

À REUNIÃO

Presente à reunião
do Conselho de Administração
De: 17-11-2025

António José Torres

DOCUMENTOS PREVISIONAIS
2026

ÍNDICE

INTRODUÇÃO	3
▪ ENQUADRAMENTO LEGAL	4
▪ SÍNTESE ORÇAMENTAL	5
▪ LINHAS ESTRATÉGICAS	5
▪ ENQUADRAMENTO ECONÓMICO	6
▪ ANÁLISE ORÇAMENTAL	6
▪ ANÁLISE À EXECUÇÃO DO PLANO PLURIANUAL DE INVESTIMENTOS	9
ORÇAMENTO (RECEITA/ DESPESA)	10
▪ ORÇAMENTO – RECEITA	12
▪ ORÇAMENTO – DESPESA	17
ATIVIDADES MAIS RELEVANTES	23
PLANO PLURIANUAL DE INVESTIMENTOS	25
ORÇAMENTO E PLANO ORÇAMENTAL PLURIANUAL	34
ORÇAMENTO ANOS 2026 A 2031	37
▪ ORÇAMENTO ANOS 2026 A 2031 - RECEITA	38
▪ ORÇAMENTO ANOS 2026 A 2031 - DESPESA	45
BALANÇO PREVISIONAL	54
DEMONSTRAÇÃO DE RESULTADOS PREVISIONAL	57
DEMONSTRAÇÃO DE FLUXOS DE CAIXA PREVISIONAL	59
RELATÓRIO DA SOCIEDADE DE REVISORES OFICIAIS DE CONTAS	62
APROVAÇÃO	67

INTRODUÇÃO

INTRODUÇÃO

Enquadramento Legal

Os documentos previsionais foram elaborados em conformidade com a legislação em vigor, nomeadamente, o Decreto-Lei n.º 192/2015 de 11 de setembro, doravante designado por SNC-AP, a Lei n.º 73/2013 de 3 de setembro, na parte respeitante às regras orçamentais, e o Decreto-Lei n.º 54/A-99 de 22 de fevereiro, todos na sua atual redação, na parte respeitante às regras previsionais. Para o exercício de 2026, além dos documentos orçamentais, o orçamento e as grandes opções do plano, foram elaboradas as demonstrações financeiras previsionais, que incluem o balanço, a demonstração de resultados e o mapa de fluxos de caixa, elaboradas em conformidade com as normas contabilísticas acima referidas.

Destaca-se, à semelhança de anos anteriores, que o orçamento se encontra integrado no plano orçamental plurianual (com uma projeção de cinco anos). Esta integração cumpre, simultaneamente, os requisitos da Norma de Contabilidade Pública (NCP 26) do SNC-AP e do Quadro Plurianual de Programação Orçamental (QPPO), conforme estabelecido na Lei n.º 73/2013, de 3 de setembro, na sua versão mais recente. Esta abordagem reflete a dimensão plurianual da totalidade das receitas e despesas, independentemente da sua natureza. Para efeitos do QPPO, confirma-se que não estão previstas receitas provenientes do Orçamento do Estado (OE).

Na elaboração das demonstrações orçamentais, no que se refere à despesa, e em conformidade com os prazos legais, a estimativa global para o exercício de 2026 resultou da análise da execução orçamental verificada nos primeiros oito meses do ano corrente, complementada pela projeção para o quadrimestre subsequente. Esta estimativa integra também os contributos fornecidos pelas diversas Unidades Orgânicas.

No que respeita à receita, e atendendo as razões já devidamente explicitadas em exercícios anteriores, salienta-se a obrigatoriedade de obtenção do parecer prévio da Entidade Reguladora dos Serviços de Águas e Resíduos (ERSAR) sobre o tarifário, cuja emissão é expectável apenas para o mês de dezembro. Esta circunstância inviabiliza o cumprimento dos prazos legalmente estabelecidos para a remessa dos documentos previsionais à Assembleia Municipal. Face a esta limitação temporal, adotou-se uma das alternativas legalmente consagradas, que consiste em apurar a média da execução verificada nos últimos 24 meses. A este valor foram adicionadas as atualizações provenientes das recomendações gerais da ERSAR para efeitos da elaboração das propostas tarifárias.

Relativamente às demonstrações financeiras previsionais, os rendimentos foram obtidos através da previsão efetuada na preparação da receita para o ano de 2026, por ser considerada a melhor estimativa dos rendimentos para o período em causa, e os gastos foram apurados, de acordo com a previsão da despesa do orçamento para o ano de 2026. No que respeita ao mapa de fluxos de caixa, os pagamentos e recebimentos foram calculados tendo por base o orçamento da despesa e receita para 2026, aplicando-se as taxas de execução do histórico até setembro de 2025. O balanço foi construído com base no histórico até setembro de 2025, incluindo os devidos acréscimos referentes às principais rubricas, nomeadamente, acréscimos de emissão de faturação e acréscimos de gastos do pessoal, sendo o valor dos ativos fixos calculado de acordo com os investimentos que se esperam concluir até dezembro de 2026, considerando, ainda, os efeitos dos resultados da DR e do saldo de gerência previsto no mapa de fluxos.

Síntese Orçamental

Analisando as grandes linhas orçamentais, verifica-se que as diferenças, relativamente a 2025, apresentam um aumento na ordem de 1.353 mil euros de receita e de despesa corrente, e uma diminuição de 11 mil euros de receita e de despesa de capital. No global, o orçamento para 2026 apresenta um aumento de 1.342 mil euros, sendo que relativamente à despesa corrente não se verificaram alterações muito significativas na atividade de saneamento, sendo as variações verificadas, maioritariamente, na atividade de RU e de água. Não obstante, na receita corrente, os acréscimos são uniformizados pelas três atividades. Relativamente às despesas de capital, denota-se um ligeiro decréscimo na atividade de saneamento.

De notar, o aumento de 580 mil euros nas despesas de pessoal, justificadas, na generalidade, pelos aumentos legais previsíveis para a função pública, pelas alterações de posicionamento remuneratório e pela valorização remuneratória, verificada em algumas categorias.

Para o ano de 2026 foi prevista uma transferência de capital, por parte da Câmara Municipal, no valor de 2.340 mil euros, pela impossibilidade de acesso ao saldo de tesouraria a 01/01/2026, tendo-se definido, em primeiro lugar, as obras em curso e as consideradas absolutamente prioritárias, para abertura de procedimentos em janeiro de 2026, vindo a definirem-se as restantes, aquando da aprovação das contas de 2025 e a aplicação do respetivo saldo da gerência anterior, ou, caso o OE para 2026 o permita, após a aprovação do mapa «Demonstração do desempenho orçamental».

Linhas Estratégicas

Este orçamento tem como eixos estratégicos, o investimento na manutenção e reabilitação de redes de água e saneamento, o reforço na qualidade do serviço prestado na recolha de resíduos e a transformação digital.

Na água, deve destacar-se, para além do investimento em reabilitação de infraestruturas e rede, a continuação do investimento na sectorização de redes, no alargamento da rede de telegestão e na instalação de telemetria domiciliária, com o objetivo aumentar a eficiência no controle das perdas de água.

No saneamento, encontram-se previstos alguns investimentos de expansão da rede, destinados a garantir o aumento da acessibilidade física ao serviço, que é neste momento de 97%.

Na área dos resíduos, o desenvolvimento de iniciativas que permitam minimizar do abandono de resíduos, essencialmente resultante de más práticas do utilizador de serviço, a melhoria do serviço de recolha e lavagem prestado, a redução da fração biodegradável entregue para tratamento, através do incentivo à compostagem e o reforço do sistema de recolha seletiva de biorresíduos (resíduos alimentares), são as iniciativas que merecem destaque.

Encontra-se ainda previsto o reforço de investimento na transformação digital, com o objetivo de melhorar a operação com a utilização de plataformas de gestão que permitam garantir a eficiência da atividade no exterior, promover mais valor para a organização na gestão dos procedimentos

internos, melhorar o serviço e a relação com cliente, bem como garantir uma resposta efetiva no âmbito da cibersegurança.

Por último, uma referência ao Serviço Pedagógico, que com as iniciativas previstas continuará a aposta dos SMAS na educação e sensibilização, com particular enfoque na importância da água enquanto recurso escasso e essencial, da necessidade de uma gestão integrada do ciclo urbano da água e na relevância da adequada gestão de resíduos como uma oportunidade de transição para uma economia circular.

Apresentadas as linhas gerais, deve ainda referir-se que a contenção de custos, a gestão eficiente, a prestação de um serviço de qualidade ao/à cliente, e o contributo para o garante de um território sustentável são valores que, tal como nos anos anteriores, continuarão sempre presentes.

Enquadramento Económico

O ano de 2026 apresenta-se num contexto económico de recuperação gradual, marcado por uma desaceleração do crescimento global e pela persistência de incertezas externas, nomeadamente ligadas à instabilidade geopolítica e ao impacto das políticas monetárias restritivas. A nível nacional, prevê-se um crescimento moderado do PIB, sustentado pelo dinamismo das exportações e pela retoma do investimento público e privado, beneficiando dos fundos comunitários do Portugal 2030 e do Plano de Recuperação e Resiliência. A inflação deverá estabilizar em valores próximos da meta europeia, permitindo maior previsibilidade nas finanças locais. Contudo, permanecem desafios significativos, como a pressão sobre os custos de funcionamento, eventuais oscilações nas taxas de juro e a necessidade de reforçar a coesão social. Neste enquadramento, os SMAS devem assegurar uma gestão rigorosa dos recursos, promovendo simultaneamente o investimento estruturante, a sustentabilidade financeira e a qualidade dos serviços públicos prestados à população.

Análise orçamental

Para uma melhor perceção e análise dos dados apresentados procedeu-se à comparação dos valores previsionais, para o exercício de 2026, com os do exercício anterior. Os montantes previstos relativos aos anos de 2025 e 2026 correspondem aos valores constantes no orçamento inicial.

QUADRO 1 – RECEITA / DESPESA

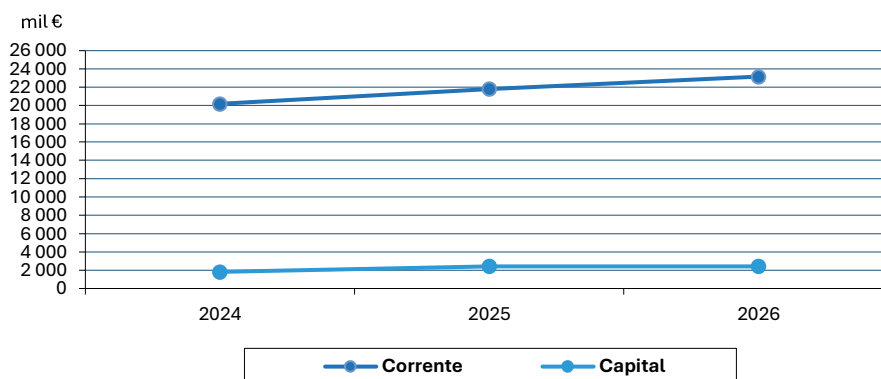
ORÇAMENTO	2025	2026	Varição
Receitas correntes	21 779 328,00 €	23 131 959,00 €	1 352 631,00 €
Receitas de capital	2 422 242,00 €	2 411 400,00 €	-10 842,00 €
Despesas correntes	21 779 328,00 €	23 131 959,00 €	1 352 631,00 €
Despesas de capital	2 422 242,00 €	2 411 400,00 €	-10 842,00 €

O orçamento para o ano de 2026 apresenta uma variação positiva na ordem de 5,54% relativamente ao ano anterior.

RECEITA

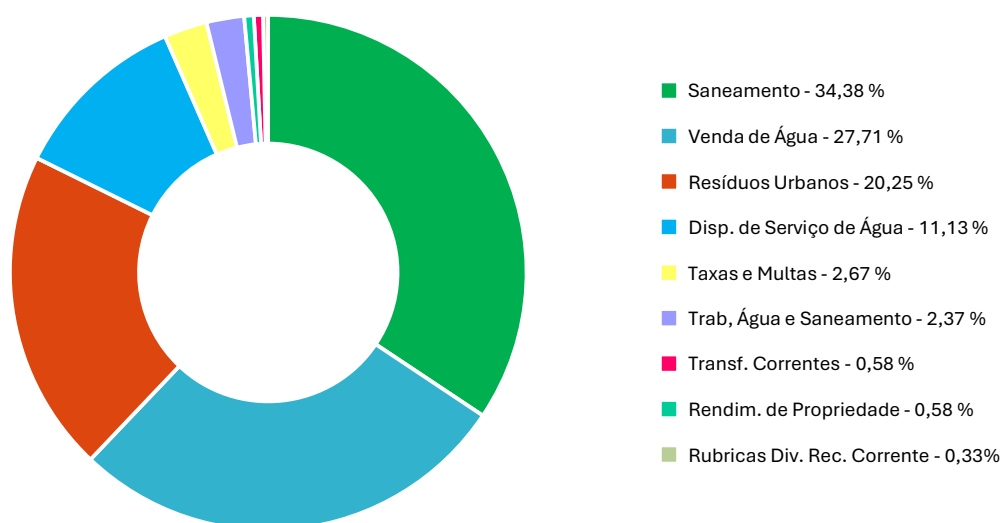
A receita total atinge um valor 25.543 mil €, repartido em corrente no valor de 23.132 mil € e em capital no valor de 2.411 mil €.

GRÁFICO 1 – EVOLUÇÃO DA RECEITA



No conjunto das receitas correntes, as verbas correspondentes à prestação de serviços correntes (saneamento, RU e disponibilidade de serviço água), e à venda de bens (água) são as mais significativas, seguindo-se as taxas, multas e outras penalidades, os trabalhos de água e saneamento, as transferências correntes, os rendimentos de propriedade e, por fim, as outras receitas correntes.

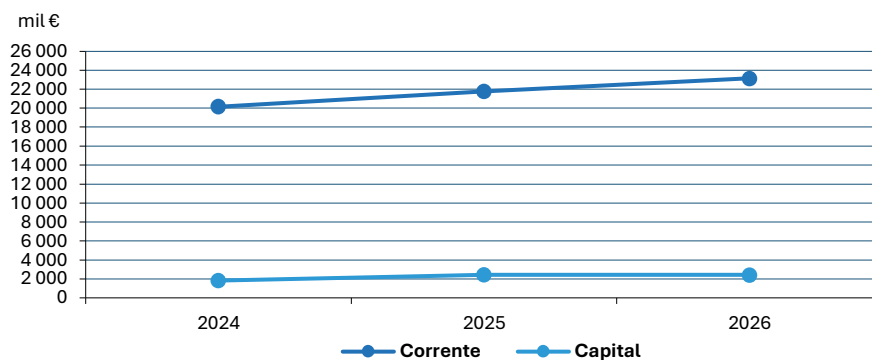
GRÁFICO 2 – RECEITA CORRENTE



DESPESA

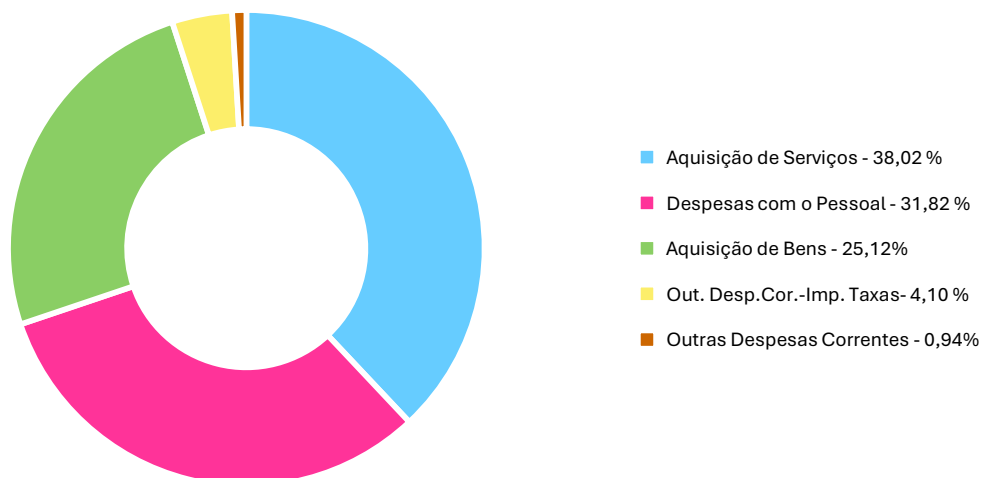
A despesa total apresenta um valor de 25.543 mil €, repartido em corrente no valor de 23.132 mil € e em capital no valor de 2.411 mil €.

GRÁFICO 3 – EVOLUÇÃO DA DESPESA



No conjunto das despesas correntes, os custos com a aquisição de serviços e com a aquisição de bens são os mais significativos, representando cerca de 63,14%, seguindo-se os custos com o pessoal e por fim as outras despesas correntes.

GRÁFICO 4 – DESPESA CORRENTE



Análise à execução do Plano Plurianual de Investimentos

Em relação aos valores definidos para as obras de investimento constantes no plano plurianual de investimentos (PPI) para o ano de 2026, os mesmos totalizam o montante de 2.816 mil € e estão divididos pelas atividades abaixo constantes.

QUADRO 2 – INVESTIMENTO PREVISTO

PLANO PLURIANUAL DE INVESTIMENTOS Designação por funções	2025	2026	Variação
Administração geral	299 371,00 €	295 307,00 €	- 4 064,00 €
Obras de saneamento	1 560 381,00 €	1 421 896,00 €	- 138 485,00 €
Obras de abastecimento de água	891 528,00 €	934 197,00 €	42 669,00 €
Resíduos urbanos	27 200,00 €	165 000,00 €	137 800,00 €

No que concerne à previsão do PPI, constatam-se algumas diminuições, não significativas, na administração geral e nas obras de saneamento, e um aumento, também não significativo, nas obras de abastecimento de água e nos projetos inerentes ao setor da recolha dos RU. Não obstante o atrás exposto e à semelhança dos anos anteriores, esta situação, será revista na 1ª revisão aos Documentos Previsionais de 2026, com a entrada em orçamento do saldo da gerência anterior.

**ORÇAMENTO
(RECEITA/DESPESA)**

SMAS TORRES VEDRAS

RESUMO DO ORÇAMENTO PARA O ANO 2026

Receitas	Montante (€)	Despesas	Montante (€)
Correntes	23 131 959	Correntes	23 131 959
Capital	2 411 400	Capital	2 411 400
Total:	25 543 359	Total:	25 543 359
Efetivas	5	Efetivas	5
Não efetivas.....		Não efetivas.....	
Total:	25 543 364	Total:	25 543 364
Serviços Municipalizados	0	Serviços Municipalizados	0
Total Geral:	25 543 364	Total Geral:	25 543 364

ORÇAMENTO – RECEITA

SMAS TORRES VEDRAS

ORÇAMENTO PARA O ANO 2026 - Receita

Código	Designação	Montante
Class. Económica		€
02	Impostos indirectos	
0202	Outros	
020206	Impostos indirectos específicos das autarq.localis	
02020699	Outros	
0202069999	Outros	5
	Total do Capítulo Económico 02:	5
04	Taxas, multas e outras penalidades	
0401	Taxas	
040123	Taxas específicas das autarquias locais	
04012399	Outras	
0401239903	Taxa de gestão de resíduos - TGR	304 070
0401239997	Taxa de Recursos Hídricos - TRH Água	181 343
0401239998	Taxa de Recursos Hídricos - TRH Saneamento	79 886
0402	Multas e outras penalidades	
040201	Juros de mora	22 795
040202	Juros compensatórios	5
040204	Coimas e penalidades por contra-ordenações	25 000
040299	Multas e penalidades diversas	3 468
	Total do Capítulo Económico 04:	616 567
05	Rendimentos da propriedade	
0502	Juros-Sociedades financeiras	
050201	Bancos e outras instituições financeiras	66 974
0510	Rendas	
051001	Terrenos	5
051005	Bens de domínio público	68 093
051099	Outros	5
	Total do Capítulo Económico 05:	135 077
06	Transferências correntes	
0601	Sociedades e quase-sociedades não financeiras	
060101	Públicas	
06010199	Outras	5
0603	Administração central	
060306	Estado-Particip.comunit.projectos co-financiados	13 000
060307	Serviços e fundos autónomos	
06030799	Outras	5
0605	Administração local	
060501	Continente	

SMAS TORRES VEDRAS

ORÇAMENTO PARA O ANO 2026 - Receita

Código	Designação	Montante
Class. Económica		€
06050101	Municípios	122 144
0609	Resto do mundo	
060901	União Europeia-Instituições	5
	Total do Capítulo Económico 06:	135 159
07	Venda de bens e serviços correntes	
0701	Venda de bens	
070105	Bens inutilizados	5
070108	Mercadorias	
07010802	Água	6 409 349
070109	Matérias de consumo	5
070199	Outros	1 505
0702	Serviços	
070209	Serviços específicos das autarquias	
07020901	Saneamento	7 951 784
07020902	Resíduos sólidos	4 684 651
07020904	Trabalhos por conta de particulares	548 142
07020999	Outros	
0702099901	Disponibilidade de serviço de água	2 574 516
070299	Outros	2 645
0703	Rendas	
070301	Habitacões	3 233
070399	Outras	5
	Total do Capítulo Económico 07:	22 175 840
08	Outras receitas correntes	
0801	Outras	
080199	Outras	
08019901	Indemniz.por deterior,roubo extravio bens patrim.	5
08019902	Indem.estrag.prov.outrém viat.outr.equip.aut.local	74
08019903	IVA reembolsado	5
08019904	IVA Inversão da liquidação	5
08019999	Diversas	69 222
	Total do Capítulo Económico 08:	69 311
	Total das Receitas Correntes:	23 131 959
09	Venda de bens de investimento	
0901	Terrenos	
090101	Sociedades e quase-sociedades não financeiras	5

SMAS TORRES VEDRAS

ORÇAMENTO PARA O ANO 2026 - Receita

Código	Designação	Montante
Class. Económica		€
0904	Outros bens de investimento	
090401	Sociedades e quase-sociedades não financeiras	
09040101	Equipamento de transporte	5
09040102	Maquinaria e equipamento	5
09040103	Outros	8 430
	Total do Capítulo Económico 09:	8 445
10	Transferências de capital	
1001	Sociedades e quase-sociedades não financeiras	
100102	Privadas	5
1003	Administração central	
100301	Estado	
10030104	Cooperação Técnica e Financeira	5
100307	Estado-Particip.comunitária project.co-financiados	
10030701	POVT/ POSEUR e Outras Particip.proj.co-financiados	5
1005	Administração local	
100501	Continente	
10050101	Municípios	2 339 923
1008	Famílias	
100801	Famílias	63 007
	Total do Capítulo Económico 10:	2 402 945
13	Outras receitas de capital	
1301	Outras	
130199	Outras	5
	Total do Capítulo Económico 13:	5
15	Reposições não abatidas nos pagamentos	
1501	Reposições não abatidas nos pagamentos	
150101	Reposições não abatidas nos pagamentos	5
	Total do Capítulo Económico 15:	5
	Total das Receitas de Capital:	2 411 400
16	Saldo da gerência anterior	
1601	Saldo orçamental	

SMAS TORRES VEDRAS

ORÇAMENTO PARA O ANO 2026 - Receita

Código	Designação	Montante
Class. Económica		€
160101	Na posse do serviço	5
	Total do Capítulo Económico 16:	5
	Total das Receitas não Efetivas:	5
	Total das Receitas Correntes:	23 131 959
	Total das Receitas de Capital:	2 411 400
	Total das Receitas Efetivas:	25 543 359
	Total das Receitas Não Efetivas:	5
	Total do Orçamento da Receita:	25 543 364

ORÇAMENTO – DESPESA

SMAS TORRES VEDRAS

ORÇAMENTO PARA O ANO 2026 - Despesa

Código	Designação	Montante
Class. Económica		€
01	Despesas com o pessoal	
0101	Remunerações certas e permanentes	
010101	Titulares órgãos soberania e memb. órgãos autárq.	5
010104	Pessoal quadros-Regime contrato individ. trabalho	
01010401	Pessoal em funções	3 946 867
01010402	Alterações obrig. de posicionamento remuneratório	50 000
01010403	Alterações facultativas de posiciona. remuneratório	10 000
01010404	Recrutamento Pessoal para novos postos de trabalho	242 386
010105	Pessoal além dos quadros	5
010106	Pessoal contratado a termo	
01010601	Pessoal em funções	5
010107	Pessoal em regime de tarefa ou avença	5
010108	Pessoal aguardando aposentação	22 937
010109	Pessoal em qualquer outra situação	1 000
010111	Representação	22 442
010113	Subsidio de refeição	388 184
010114	Subsidio de férias e de Natal	710 107
010115	Remunerações por doença e maternidade/paternidade	71 389
0102	Abonos variáveis ou eventuais	
010201	Gratificações variáveis ou eventuais	5
010202	Horas extraordinárias	259 911
010203	Alimentação e alojamento	5
010204	Ajudas de custo	5 000
010205	Abono para falhas	3 135
010210	Subsidio de trabalho nocturno	9 091
010211	Subsidio de turno	33 788
010212	Indemnizações por cessação de funções	5
010213	Outros suplementos e prémios	
01021301	Prémios de desempenho	21 000
01021302	Outros	94 363
0103	Segurança social	
010301	Encargos com a saúde	50 000
010302	Outros encargos com a saúde	1 000
010303	Subsidio familiar a criança e jovens	16 328
010304	Outras prestações familiares	5 000
010305	Contribuições para a segurança social	
01030502	Segurança social dos funcionários públicos	

SMAS TORRES VEDRAS

ORÇAMENTO PARA O ANO 2026 - Despesa

Código	Designação	Montante
Class. Económica		€
0103050201	Caixa Geral de Aposentações	565 345
0103050202	Segurança social - Regime Geral	702 192
01030503	Segurança social - Outros	5 000
010306	Acidentes em serviço e doenças profissionais	1 000
010308	Outras pensões	47 100
010309	Seguros	
01030901	Seguros acidentes trabalho doenças profissionais	70 000
010310	Outras despesas de segurança social	
01031001	Eventualidade Maternidade, paternidade e adoção	5 000
	Total do Capítulo Económico 01:	7 359 600
02	Aquisição de bens e serviços	
0201	Aquisição de bens	
020101	Matérias-primas e subsidiárias	395 201
020102	Combustíveis e lubrificantes	
02010201	Gasolina	11 200
02010202	Gasóleo	450 000
02010299	Outros	5 000
020103	Munições, explosivos e artificios	5
020104	Limpeza e higiene	6 250
020105	Alimentação-Refeições confeccionadas	1 000
020106	Alimentação-Géneros para confeccionar	250
020107	Vestuário e artigos pessoais	5 000
020108	Material de escritório	7 000
020109	Produtos químicos e farmacêuticos	1 000
020110	Produtos vendidos nas farmácias	500
020111	Material de consumo clínico	500
020112	Material de transporte-Peças	46 000
020114	Outro material-Peças	10 000
020115	Prémios, condecorações e ofertas	4 000
020116	Mercadorias para venda	
02011601	Água	4 837 974
02011603	Outras	5
020117	Ferramentas e utensílios	9 500
020118	Livros e documentação técnica	500
020119	Artigos honoríficos e de decoração	500
020121	Outros bens	20 000
0202	Aquisição de serviços	

SMAS TORRES VEDRAS

ORÇAMENTO PARA O ANO 2026 - Despesa

Código	Designação	Montante
Class. Económica		€
020201	Encargos das instalações	200 000
020202	Limpeza e higiene	63 000
020203	Conservação de bens	504 992
020204	Locação de edificios	5
020205	Locação de material de informática	15 000
020206	Locação de material de transporte	195 000
020208	Locação de outros bens	2 500
020209	Comunicações	290 000
020210	Transportes	4 000
020211	Representação dos serviços	500
020212	Seguros	46 000
020213	Deslocações e estadas	3 000
020214	Estudos, pareceres, projectos e consultadoria	7 000
020215	Formação	12 000
020216	Seminários, exposições e similares	1 000
020217	Publicidade	1 500
020218	Vigilância e segurança	5
020219	Assistência técnica	133 000
020220	Outros trabalhos especializados	7 136 811
020222	Serviços de saúde	2 000
020224	Encargos de cobrança de receitas	145 844
020225	Outros serviços	31 000
	Total do Capítulo Económico 02:	14 605 542
03	Juros e outros encargos	
0305	Outros juros	
030502	Outros	
03050202	Juros de mora	500
03050299	Outros juros	5
	Total do Capítulo Económico 03:	505
06	Outras despesas correntes	
0602	Diversas	
060201	Impostos e taxas	
06020101	Impostos e taxas pagos pela Autarquia	
0602010101	Taxa de Gestão de Resíduos - TGR	514 027
0602010197	Taxa de Recursos Hídricos - TRH Água	270 685
0602010198	Taxa de Recursos Hídricos - TRH Saneamento	131 100
0602010199	Outras	34 000

SMAS TORRES VEDRAS

ORÇAMENTO PARA O ANO 2026 - Despesa

Código	Designação	Montante
Class. Económica		€
060203	Outras	
06020301	Outras restituições	500
06020302	IVA pago	40 000
06020304	Serviços bancários	4 000
06020305	Outras	172 000
	Total do Capítulo Económico 06:	1 166 312
	Total das Despesas Correntes:	23 131 959
07	Aquisição de bens de capital	
0701	Investimentos	
070101	Terrenos	124 495
070103	Edifícios	
07010301	Instalações de serviços	85 500
070107	Equipamento de informática	7 000
070108	Software informático	20 000
070109	Equipamento administrativo	29 500
070110	Equipamento básico	
07011001	Equipamento de recolha de resíduos	165 000
07011002	Outro	176 307
070111	Ferramentas e utensílios	35 000
070115	Outros investimentos	2 000
0703	Bens de domínio público	
070303	Outras construções e infraestruturas	
07030302	Sistemas de drenagem de águas residuais	1 096 296
07030307	Captação e distribuição de água	670 302
	Total do Capítulo Económico 07:	2 411 400
	Total das Despesas de Capital:	2 411 400
10	Passivos financeiros	
1006	Empréstimos a médio e longo prazos	

SMAS TORRES VEDRAS

ORÇAMENTO PARA O ANO 2026 - Despesa

Código	Designação	Montante
Class. Económica		€
100603	Socied.financ.-Bancos e outras instit. financeiras	5
	Total do Capítulo Económico 10:	5
	Total das Despesas não Efetivas:	5
	Total das Despesas Correntes:	23 131 959
	Total das Despesas de Capital:	2 411 400
	Total das Despesas Efetivas:	25 543 359
	Total das Despesas Não Efetivas:	5
	Total do Orçamento da Despesa:	25 543 364

**ATIVIDADES
MAIS REVELANTES**

Orçamento Inicial - Atividades mais Relevantes do ano 2026

(valores em euros)

Obj./Prog.	Projeto	Designação	Código Classificação Orçamental	Forma de Realiz.	Fonte Financiamento (%)				Resp.	Datas (Mês/Ano)		Fases de Exec.	Realizado (a)	Despesas					Total previsto (j) = (a)+(b)+(e)+(f)+(g)+(h)+(i)		
					RP	RG	UE	EM		Início	Fim			2026		Anos seguintes					
														Total (b)=(c)+(d)	Financiam. definido (c)	Financiam. não definido (d)	2027 (e)	2028 (f)		2029 (g)	2030 (h)
1 Funções gerais																					
1 111 Administração Geral																					
1 111 2026/1 SERVIÇO PEDAGÓGICO																					
1	111	2026/1	1/26	Serviço Pedagógico - Material Escritório	0	100			001	01/2026	12/2026	0	1 000	500	500				1 000		
1	111	2026/1	2/26	Serviço Pedagógico - Prémios e Ofertas	0	100			001	01/2026	12/2026	0	10 000	1 000	9 000				10 000		
1	111	2026/1	3/26	Serviço Pedagógico - Outros Bens	0	100			001	01/2026	12/2026	0	5 000	1 000	4 000				5 000		
1	111	2026/1	4/26	Serviço Pedagógico - Sem., Expos. e Similares	0	100			001	01/2026	12/2026	0	5 000	1 000	4 000				5 000		
1	111	2026/1	5/26	Serviço Pedagógico - Publicidade	0	100			001	01/2026	12/2026	0	5 000	1 000	4 000				5 000		
1	111	2026/1	6/26	Serviço Pedagógico - Outros Serviços	0	100			001	01/2026	12/2026	0	5 000	1 000	4 000				5 000		
Totais do Programa 111:													31 000	5 500	25 500					31 000	
Totais do Objetivo 1:													0	31 000	5 500	25 500	0	0	0	0	31 000
2 Funções Sociais																					
2 245 Resíduos Sólidos																					
2 245 2026/26 IMPLEMENTAÇÃO SISTEMA DE RECOLHA DE BIORRESÍDUOS																					
2	245	2026/26	1/26	Outros bens - chapas - sacos e baldes	0	100			001	03/2026	12/2026	0	5 000		5 000				5 000		
2	245	2026/26	2/26	Comunicações	0	100			001	01/2026	12/2026	0	8 000	8 000					8 000		
2	245	2026/26	3/26	Publicidade	0	100			001	03/2026	12/2026	0	6 000		6 000				6 000		
2	245	2026/26	4/26	Gestão APP RFID	0	100			001	01/2026	12/2026	0	19 200	19 200					19 200		
2	245	2026/26	5/26	Outros serviços	0	100			001	03/2026	12/2026	0	5 000		5 000				5 000		
Totais do Programa 245:													43 200	27 200	16 000					43 200	
Totais do Objetivo 2:													0	43 200	27 200	16 000	0	0	0	0	43 200
Total Geral:													0	74 200	32 700	41 500	0	0	0	0	74 200

PLANO PLURIANUAL
DE
INVESTIMENTOS

Orçamento Inicial - Plano PluriAnual de Investimentos do ano 2026

Euros

Objetivo [1]	Número do projeto [2]	Designação do projeto [3]	Rubrica orçamental [4]	Forma de realiz. [5]	Fonte de Financiamento				Fases de Exec. [12]	Realizado em períodos anteriores [13]	Estimativa de realização do per. t-1 [14]	Pagamentos					Total previsto [21] = [ND] + [13] + ... + [20]	
					RG [6]	RP [7]	UE [8]	EMPR [9]				Financiam. não definido [ND]	Datas (Mês/Ano)		Períodos seguintes			
ObjProg	Ano / N.º Ação											2026 [15]	2027 [16]	2028 [17]	2029 [18]	2030 [19]	2031 e seg. [20]	
Funções gerais																		
1 111 Administração Geral																		
1 111	2025/2	AMPLIAÇÃO E REMODELAÇÃO DE EDIFÍCIOS	00 07010301	E		102 700					22 700	80 000					102 700	
1 111	2026/2	Edifício Sede e Outros - Emprelhada																
AMPLIAÇÃO E REMODELAÇÃO DE EDIFÍCIOS																		
1 111	2026/2	Edifício Sede e Outros - Emprelhada	00 07010301	E		5 000						5 000					15 000	
1 111	2026/2	Edifício Sede e Outros - Exterior	00 07010301	O		500						500					500	
1 111	2026/2	Edifício Sede e Outros - Sistemas de Segurança	00 070107	O													250 000	
AQUISIÇÃO DE VIATURAS																		
1 111	2026/3	Pesados - Recolha de Resíduos	00 07010601	O													30 000	
1 111	2026/3	Pesados - Outros	00 07010602	O													5	
1 111	2026/3	Ligeiros	00 07010602	O													90 000	
1 111	2026/3	Velocipedes	00 07010602	O													4 000	
1 111	2026/3	Outros	00 07010602	O													48 500	
MAQUINARIA E EQUIPAMENTO INDUSTRIAL																		
1 111	2026/4	Maquinaria e Equipamento Industrial - RU	00 07011001	O													200 000	
1 111	2026/4	Maquinaria e Equipamento Industrial - Outros	00 07011002	O		117 500						27 500	70 000		20 000		252 500	
AQUISIÇÃO DE MOBILIÁRIO E EQUIPAMENTO																		
1 111	2026/5	Mobiliário	00 070109	O		1 500						1 500					7 500	
1 111	2026/5	Máquinas, Aparelhos e Utensílios	00 070109	O		28 000						28 000					28 000	
1 111	2026/5	Software	00 070108	E		20 000						20 000					160 800	
1 111	2026/5	Hardware	00 070107	O		207 000						7 000	100 000		100 000		588 200	
SECTORES DE OBRAS, OFICINAS E TÉCNICAS																		
1 111	2026/6	Ferramentas e Utensílios	00 070111	O		25 000						5 000	5 000		5 000		50 500	
1 111	2026/6	Aparelhos de Medida e Controlo	00 07011002	O		382 607						108 807	123 800		40 000		709 357	
1 111	2026/6	Material de Desenho, Topografia e Técnico Diverso	00 070115	O		60 000						15 000	15 000		15 000		75 000	
1 111	2026/6	Taras e Vasilhames	00 070115	O		18 000						2 000	4 000		4 000		20 000	
Totais do Programa 111:						977 807		0		1 654 755	22 700	285 307	317 800	184 000	84 000	84 000	2 632 562	
Totais do Objetoivo 1:						0		0		1 654 755	22 700	285 307	317 800	184 000	84 000	84 000	0	2 632 562

Orçamento Inicial - Plano PluriAnual de Investimentos do ano 2026

Euros

Objetivo [1]	Número do projeto [2]		Designação do projeto [3]	Rubrica orçamental [4]	Forma de realiz. [5]	Fonte de Financiamento					Datas (Mês/Ano)		Fases de Exec. [12]	Realizado em períodos anteriores [13]	Estimativa de realização do per. t-1 [14]	Pagamentos					Total previsto [21] = [ND] + [13] + ... + [20]	
	Ano	Nº Ação				RG [6]	RP [7]	UE [8]	EMPR [9]	Financiam. não definido [ND]	Início [10]	Fim [11]				2026 [15]	2027 [16]	2028 [17]	2029 [18]	2030 [19]		2031 e seg. [20]
Funções Socias																						
2 243 Saneamento																						
2 243	2018/13		REMODELACÃO DAS REDES DE SANEAMENTO DAS POV. LOURICEIRA, ORJ. E CSL ARNEIROS	00 07030302	E	164 660					15 000	03/2025	12/2026	3	32 330	132 330						179 660
2 243	2018/13	2/25	Empreitada	00 070101	O	7 000					5 000	03/2025	12/2026	0	7 000							12 000
2 243	2021/25		REABILITACÃO DAS REDES DE ESGOTOS E PLUVIAIS NA RUA TERESA DE JESUS PEREIRA	00 07030302	O	11 717						03/2021	12/2025	6	10 517	1 200						11 717
2 243	2022/16		REABILITACÃO REDES ESGOTOS E PLUVIAIS - AV. GEN. HUMB. DELGADO, NA CIDADE SENDIEIRA	00 07030302	O	20 000						04/2023	12/2025	0	20 000							20 000
2 243	2022/17		SANEAMENTO DOS CASAS DA ARRUDA E SENDIEIRA	00 07030302	O	36 900						03/2025	12/2026	0	36 900							36 900
2 243	2022/17	2/26	Empreitada	00 07030302	E	210 000					220 000	03/2026	08/2028	0		200 000	10 000					430 000
2 243	2024/13		SANEAMENTO EM VALE MARTELO E CASAL PINHEIRO	00 07030302	E	247 500						02/2025	07/2027	3		240 000	7 500					247 500
2 243	2024/13	2/26	Empreitada	00 070101	O	6 500						01/2026	12/2026	3	6 500							6 500
2 243	2024/13	3/24	Projeto	00 07030302	O	14 552						06/2024	07/2027	6	13 052	1 500						14 552
2 243	2024/14		SANEAMENTO DO CASAL JANEIRO E CASAL PINHEIRO	00 07030302	E	220 000						03/2026	03/2028	3		205 000	15 000					430 000
2 243	2024/14	2/26	Empreitada	00 070101	O						4 500	03/2026	12/2026	3								4 500
2 243	2024/14	3/24	Projeto	00 07030302	O	9 660						06/2024	12/2027	6	8 690	970						9 660
2 243	2024/16		SANEAMENTO DOMESTICO DA CARRASQUEIRA	00 07030302	E	149 142						03/2025	12/2026	4	50 000	99 142						164 142
2 243	2024/17		REABILITACÃO DE EE DE ÁGUAS RESIDUAIS	00 07030302	E	220 000						09/2025	12/2026	3	20 000	200 000						220 000
2 243	2024/19		REQUALIFICACÃO URBANA DA RUA ÁLVARO GALRÃO - ESGOTOS	00 07030302	E	91 000						06/2024	12/2026	4	38 500	47 500	5 000					91 000
2 243	2025/7		TELEGESTÃO ÁGUAS RESIDUAIS - 1.ª FASE	00 07011002	O	40 000						10/2025	03/2026	3	10 000	30 000						40 000

Orçamento Inicial - Plano PluriAnual de Investimentos do ano 2026

Euros

Objetivo [1]	Número do projeto [2]		Designação do projeto [3]	Rubrica orçamental [4]	Forma de realiz. [5]	Fonte de Financiamento					Datas (Mês/Ano)		Fases de Exec. [12]	Realizado em períodos anteriores [13]	Estimativa de realização do per. t-1 [14]	Pagamentos					Total previsto [21] = [ND] + [13] + ... + [20]
	Ano / N.º	Ação				RG [6]	RP [7]	UE [8]	EMPR [9]	Financiam. não definido [ND]	Início [10]	Fim [11]				2026 [15]	2027 [16]	2028 [17]	2029 [18]	2030 [19]	
Funções Sociais																					
Saneamento																					
2	243	2025/7	2/26	00	07011002	E	50 000				75 000	04/2026	06/2027	0			50 000				125 000
2	243	2025/7	3/26	00	07011002	O	20 000				20 000	04/2026	06/2027	0			20 000				40 000
2	243	2025/8		00	07030302	E	200 000					01/2027	12/2028	0			80 000	120 000			200 000
2	243	2025/9	1/25	00	07030302	E	41 198					03/2025	12/2026	4	19 749	21 449					41 198
2	243	2025/11	1/25	00	07030302	E	109 205					06/2025	12/2026	4	50 000	59 205					109 205
2	243	2025/12	1/26	00	07030302	E	258 000					06/2026	12/2026	3	60 000	198 000					258 000
2	243	2025/31		00	07030302	E	156 050					05/2026	12/2026	6	151 050	5 000					156 050
2	243	2025/32	1/27	00	07030302	E	800 000					08/2027	12/2029	0			100 000	380 000	320 000		800 000
2	243	2025/32	2/27	00	070101	O	5 000					03/2027	12/2028	0			500	4 500			5 000
2	243	2026/7		00	07030302	E	5 000					01/2026	12/2026	0					5 000		25 000
2	243	2026/7	2/26	00	07030302	A	28 000					01/2026	12/2027	0			14 000	14 000			28 000
2	243	2026/7	3/26	00	07030302	O	5 000					01/2026	12/2026	0			5 000				66 500
2	243	2026/8		00	07011002	O	75 000					01/2027	06/2029	0			25 000	25 000	25 000		75 000
2	243	2026/8	2/27	00	07011002	E	600 000					06/2027	12/2030	0			25 000	90 000	90 000	385 000	600 000
2	243	2026/8	3/27	00	07011002	O	85 000					06/2027	12/2030	0			10 000	20 000	20 000	35 000	85 000
2	243	2026/9	1/26	00	07030302	E	70 000					01/2026	12/2028	0			50 000	20 000			100 000
2	243	2026/9	2/26	00	07030302	A	2 100					01/2026	12/2027	0			1 100	1 000			2 100

Orçamento Inicial - Plano PluriAnual de Investimentos do ano 2026

Euros

Obj/Prog	Número do projeto [2]	Designação do projeto [3]	Rubrica orçamental [4]	Forma de realiz. [5]	Fonte de Financiamento					Fases de Exec. [12]	Realizado em períodos anteriores [13]	Estimativa de realização do per. t-1 [14]	Pagamentos					Total previsto [21] = [ND] + [13] + ... + [20]		
					RG [6]	RP [7]	UE [8]	EMPR [9]	Financiam. não definido [ND]				Datas (Mês/Ano)		2026 [15]	2027 [16]	2028 [17]		2029 [18]	2030 [19]
	Ano / N.º Ação									Início [10]	Fim [11]									
Funções Socias																				
2 243 Saneamento																				
2	243	2026/10	RAMAIS DE SAN. EM VÁRIAS LOCALIDADES		E															
2	243	2026/10	Empreitada	00 07030302	E	586 500				104 625	06/2026	12/2028	0				293 250			691 125
2	243	2026/10	Administração Direta - Outros - Exterior	00 07030302	A	16 000				50 000	01/2026	12/2027	0				8 000			66 000
2	243	2026/11	PROLONGAMENTOS DAS REDES SAN. DO CONCELHO																	
2	243	2026/11	Empreitada	00 07030302	E	180 000				50 000	06/2026	12/2028	0				100 000			230 000
2	243	2026/12	REPOSIÇÃO DE PAVIMENTOS NAS OBRAS POR AD. DIRETA DE ESGOTOS																	
2	243	2026/12	Empreitada	00 07030302	E	18 700				30 000	03/2026	12/2027	0				18 700			48 700
2	243	2026/13	MELHORAMENTOS ESTAÇÕES ELEVATÓRIAS DE ÁGUAS RESIDUAIS																	
2	243	2026/13	Máquinaria e Equipamento Industrial	00 07011002	O	30 000				100 000	03/2026	12/2027	0				30 000			130 000
2	243	2026/13	Ferramentas e Utensílios	00 070111	O	50 000				30 000	01/2026	12/2030	0				5 000			80 000
2	243	2026/13	Aparelhação de Medida e Controlo	00 07011002	O	14 000				10 000	01/2026	12/2030	0				10 000			24 000
2	243	2026/14	TERRENOS PARA INFRAESTRUT. DE SANEAMENTO																	
2	243	2026/14	Terrenos	00 070101	O	58 100				55 000	01/2026	12/2026	0				58 100			113 100
					Totais do Programa 243:															
					4 911 484					1 105 625					32 259 431 629 1 237 896 1 248 950 1 063 750 461 000 436 000					6 017 109
2 244 Abastecimento de Água																				
2	244	2019/38	RESERVATÓRIO DO AMEAL																	
2	244	2019/38	Empreitada	00 07030307	E	585 000				100 000	03/2026	12/2028	0				330 000			685 000
2	244	2019/38	Projeto	00 07030307	O	15				5	10/2025	03/2026	6				15			20
2	244	2021/26	REABILITAÇÃO DAS REDES DE ÁGUA NA RUA TERESA DE JESUS PEREIRA																	
2	244	2021/26	Projeto	00 07030307	O	11 717					03/2021	12/2026	6				1 200			11 717
2	244	2022/27	REABILITAÇÃO DAS REDES DE ÁGUA NA AV. GEN. HUMBERTO DELGADO NA CIDADE																	
2	244	2022/27	Projeto	00 07030307	O	20 000					04/2023	12/2026	0				20 000			20 000
2	244	2024/24	REABILITAÇÃO DE EE e ES - 2.ª FASE																	
2	244	2024/24	Empreitada	00 07030307	E	185 688				5 600	04/2024	03/2026	6				24 975			191 288
2	244	2024/28	REQUALIFICAÇÃO URBANA DA RUA ÁLVARO GALRAO - ÁGUA																	
2	244	2024/28	Empreitada	00 07030307	E	158 000					08/2024	12/2027	4				83 000			158 000
2	244	2025/15	REABILITAÇÃO DE EE e ES - 3.ª FASE																	

Orçamento Inicial - Plano PluriAnual de Investimentos do ano 2026

Euros

Obj/Prog	Número do projeto [2]	Designação do projeto [3]	Rubrica orçamental [4]	Forma de realiz. [5]	Fonte de Financiamento				Fases de Exec. [12]	Realizado em períodos anteriores [13]	Estimativa de realização do per. t-1 [14]	Pagamentos					Total previsto [21] = [ND] + [13] + ... + [20]		
					RG [6]	RP [7]	UE [8]	EMPR [9]				Financiam. não definido [ND]	Datas (Mês/Ano)		Períodos seguintes				
	Ano / N° Ação											Início [10]	Fim [11]	2026 [15]	2027 [16]	2028 [17]	2029 [18]	2030 [19]	2031 e seg. [20]
Funções Sociais																			
2 244 Abastecimento de Água																			
2 244	2025/15	1/26	Empreitada	E		412 000						1 000	07/2026	12/2028	0		100 000	312 000	413 000
2 244	2025/15	2/26	Revisão do projeto	O								25 000	04/2026	06/2026	0				25 000
SETORIZAÇÃO DAS REDES DE ABASTECIMENTO DE ÁGUA - 3ª FASE																			
2 244	2025/17	1/25	Empreitada	E		620 000							04/2025	12/2028	3		240 000	337 500	620 000
2 244	2025/17	3/26	Revisão do projeto	O		31 000							01/2026	03/2026	0		31 000		31 000
REABILITAÇÃO DAS REDES DE ÁGUA DO BARRO																			
2 244	2025/19	1/25	Projeto	O		20 451							03/2025	12/2027	3		14 207	2 000	20 451
2 244	2025/19	2/26	Revisão de projeto	O									03/2026	12/2026	0				25 000
2 244	2025/19	3/26	Empreitada	E		555 000							06/2026	12/2028	0		540 000	15 000	565 000
RESERVATÓRIO DO TURCIFAL - CONSTRUÇÃO DA 2ª CELULA																			
2 244	2025/20	1/26	Empreitada	E		719 500							08/2026	12/2029	0		300 000	119 500	720 000
2 244	2025/20	2/26	Terreno	O									03/2026	12/2026	0				15 000
2 244	2025/20	3/25	Projeto	O		23 987							03/2025	12/2027	4		15 591	1 200	23 987
2 244	2025/20	4/26	Revisão do projeto	O									04/2026	07/2026	0				24 600
REABILITAÇÃO DO RESERVATÓRIO DE MATACÃES																			
2 244	2025/21	1/26	Empreitada	E		220 000							03/2026	12/2029	0		100 000	108 000	260 000
REPOSIÇÃO DE PAVIMENTOS NAS OBRAS POR AD. DIRETA DE ÁGUA																			
2 244	2025/22	1/25	Empreitada	E		48 700							03/2025	12/2026	5		18 700		48 700
REPARAÇÃO E REABILT DE CONDUITAS E REDES DE ÁGUA NO CONCELHO																			
2 244	2025/24	1/25	Empreitada	E		101 104							06/2025	12/2026	4		53 604		101 104
RAMAIS DE ÁGUA EM VÁRIAS LOCALIDADES																			
2 244	2025/25	1/25	Empreitada	E		232 000							06/2025	12/2026	4		157 000		232 000
REABILITAÇÃO DE RESERVATÓRIOS 1ª FASE - REP. DEFICIÊNCIAS DE OBRA																			
2 244	2026/15	1/26	Empreitada	E									04/2026	12/2026	0				40 000
SETORIZAÇÃO DAS REDES DE ABASTECIMENTO DE ÁGUA - FASES SS																			
2 244	2026/16	1/27	Empreitada	E		405 000							10/2027	12/2029	0		20 000		405 000
2 244	2026/16	2/27	Aparelhagem Medida e Controle - Caudalímetros	O		54 000							10/2027	12/2028	0		54 000		54 000

Orçamento Inicial - Plano PluriAnual de Investimentos do ano 2026

Euros

Objetivo [1]	Número do projeto [2]	Designação do projeto [3]	Rubrica orçamental [4]	Forma de realiz. [5]	Fonte de Financiamento				Fases de Exec. [12]	Realizado em períodos anteriores [13]	Estimativa de realização do per. t-1 [14]	Pagamentos					Total previsto [21] = [ND] + [13] + ... + [20]	
					RG [6]	RP [7]	UE [8]	EMPR [9]				Financiam. não definido [ND]	Datas (Mês/Ano)		Períodos seguintes			
ObjProg	Ano / N° Ação											2026 [15]	2027 [16]	2028 [17]	2029 [18]	2030 [19]	2031 e seg. [20]	
Funções Sociais																		
2 244 Abastecimento de Água																		
2 244	2026/16	3/27	00 07011002	O		22 000								22 000				22 000
2 244	2026/16	4/27	00 07030307	O		31 000							31 000					31 000
2 244	2026/17		00 07030307	E		200 500				500	01/2027	12/2029	25 000	173 000	2 500			201 000
2 244	2026/17	2/26	00 07030307	O		3 200				25 000	04/2026	12/2028	1 600	1 600				28 200
2 244	2026/18		00 07030307	E		500 000					02/2028	12/2030		100 000	250 000	150 000		500 000
2 244	2026/18	2/26	00 07030307	O		24 500				500	10/2026	12/2028	20 000	4 500				25 000
2 244	2026/18	3/27	00 07030307	O		20 000					11/2027	12/2028	500	500	19 500			20 000
2 244	2026/19		00 07030307	E		5 000				20 000	01/2026	12/2026	5 000					25 000
2 244	2026/19	2/26	00 07030307	A		4 000					01/2026	12/2027	3 000	1 000				4 000
2 244	2026/19	3/26	00 07030307	O		5 000				29 520	01/2026	12/2026	5 000					34 520
2 244	2026/20		00 07030307	E		100 000				50 000	06/2026	12/2028	80 000	20 000				150 000
2 244	2026/20	2/26	00 07030307	A		2 000					01/2026	12/2027	1 000	1 000				2 000
2 244	2026/21		00 07030307	E		502 000				80 000	06/2026	12/2028	251 000	251 000				582 000
2 244	2026/21	2/26	00 07030307	A		24 000				50 000	01/2026	12/2027	12 000	12 000				74 000
2 244	2026/22		00 07030307	E		305 000				100 000	06/2026	12/2028	290 000	15 000				405 000
2 244	2026/23		00 07030307	E		19 000				35 000	06/2026	12/2027	19 000					54 000
2 244	2026/24		00 070101	O		72 895				41 000	01/2026	12/2027	20 000	52 895				113 895
					Totais do Programa 244:					35 492	385 186	723 197	2 487 800	1 933 600	528 000	150 000	6 961 482	

Orçamento Inicial - Plano PluriAnual de Investimentos do ano 2026

Euros

Objetivo [1]	Número do projeto [2]		Designação do projeto [3]	Rubrica orçamental [4]	Forma de realiz. [5]	Fonte de Financiamento				Fases de Exec. [12]	Realizado em períodos anteriores [13]	Estimativa de realização do per. t-1 [14]	Pagamentos					Total previsto [21] = [ND] + [13] + ... + [20]									
	Ano / N°	Ação				RG [6]	RP [7]	UE [8]	EMPR [9]				Financiam. não definido [ND]	Datas (Mês/Ano)		2026 [15]	2027 [16]		2028 [17]	2029 [18]	2030 [19]	2031 e seg. [20]					
2			Funções Sociais																								
2	245		Resíduos Sólidos																								
2	245	2026/25	RESÍDUOS SÓLIDOS 2026																								
2	245	2026/25	Equipamento de recolha de resíduos	00	07011001	O		110 000							110 000				145 000								
2	245	2026/26	IMPLEMENTAÇÃO SISTEMA DE RECOLHA DE BIORRESÍDUOS																								
2	245	2026/26	RFID - Hardware para Contentores e Viaturas	00	070107	O													30 000								
2	245	2026/26	Equipamento de recolha de biorresíduos	00	07011001	O		55 000							55 000				55 000								
2	245	2026/27	INSTALAÇÃO DE ECOCENTROS DE PROXIMIDADE																								
2	245	2026/27	Empreitada	00	07030311	E													200 000								
2	245	2026/27	Terrenos	00	070101	O													50 000								
Totais do Programa 245:													165 000						480 000								
Totais do Objetivo 2:														0	11 319 741	0	0	2 138 850	67 751	816 797	2 126 093	3 736 750	2 997 350	989 000	586 000	0	13 458 591
Total:														0	12 297 548	0	0	3 793 605	67 751	839 497	2 411 400	4 054 550	3 181 350	1 073 000	670 000	0	16 091 153

Serviços Municipalizados de Torres Vedras

ANEXO AO PLANO PLURIANUAL DE INVESTIMENTOS - OBRAS POR ADMINISTRAÇÃO DIRETA DO ANO 2026

Euros

Obj.	Prog.	Projeto	Ação	Designação	Código Classificação Orçamental (*)	Forma de Realiz.	Fonte Financiamento (%)			Resp.	Datas (Mês/Ano)		Fases de Exec.	Realizado (a)	Anos seguintes				Total previsto (j)=(e)+(b)+(c)+(d)+(f)+(g)+(h)+(i)+(l)		
							AC	AA	FC		Início	Fim			2027 (e)	2028 (f)	2029 (g)	2030 (h)		Outros (i)	
																					Total (b)=(c)+(d)
Funções gerais																					
1	111	Administração Geral																			
1	111	2026/2		AMPLIAÇÃO E REMODELAÇÃO DE EDIFÍCIOS																	
1	111	2026/2	1	Edifício Sede e Outros - Mão de Obra	A	100	001	01/26	12/26	0	0,00	0	0	0	0	0	0	0	0	5 000	5 000
1	111	2026/2	2	Edifício Sede e Outros - Material	A	100	001	01/26	12/26	0	0,00	0	0	0	0	0	0	0	0	3 000	3 000
1	111	2026/2	3	Edifício Sede e Outros - Outros	A	100	001	01/26	12/26	0	0,00	0	0	0	0	0	0	0	0	2 000	2 000
Totais do programa 111:																					
Totais do Objetivo 1:																					
											0,00	0,00	0	0	0	0	0	0	0	10 000	10 000
2	243	Funções Sociais																			
2	243	Saneamento																			
243	2026/7	PEQ. TRAB. ESGOTOS VÁRIAS LOCALIDADES																			
2	243	2026/7	1	Administração Direta - Mão de Obra	A	100	001	01/26	12/26	0	0,00	0	0	0	0	0	0	0	0	63 000	63 000
2	243	2026/7	2	Administração Direta - Materiais	A	100	001	01/26	12/26	0	0,00	0	0	0	0	0	0	0	0	31 000	31 000
2	243	2026/7	3	Administração Direta - Outros	A	100	001	01/26	12/26	0	0,00	0	0	0	0	0	0	0	0	21 000	21 000
243	2026/9	REABILITAÇÃO DE COLETORES DE ESGOTOS NO CONCELHO																			
2	243	2026/9	1	Administração Direta - Mão de Obra	A	100	001	01/26	12/26	0	0,00	0	0	0	0	0	0	0	0	11 550	11 550
2	243	2026/9	2	Administração Direta - Materiais	A	100	001	01/26	12/26	0	0,00	0	0	0	0	0	0	0	0	5 670	5 670
2	243	2026/9	3	Administração Direta - Outros	A	100	001	01/26	12/26	0	0,00	0	0	0	0	0	0	0	0	3 780	3 780
243	2026/10	RAMAIS DE SANEAMENTO EM VÁRIAS LOCALIDADES																			
2	243	2026/10	1	Administração Direta - Mão de Obra	A	100	001	01/26	12/26	0	0,00	0	0	0	0	0	0	0	0	27 000	27 000
2	243	2026/10	2	Administração Direta - Materiais	A	100	001	01/26	12/26	0	0,00	0	0	0	0	0	0	0	0	14 000	14 000
2	243	2026/10	3	Administração Direta - Outros	A	100	001	01/26	12/26	0	0,00	0	0	0	0	0	0	0	0	7 000	7 000
Totais do programa 243:																					
											0,00	0,00	0	0	0	0	0	0	0	184 000	184 000
2	244	Abastecimento de Água																			
244	2026/19	PEQ. TRAB. ABAST. ÁGUA VÁRIAS LOCALIDADES																			
2	244	2026/19	1	Administração Direta - Mão de Obra	A	100	001	01/26	12/26	0	0,00	0	0	0	0	0	0	0	0	35 000	35 000
2	244	2026/19	2	Administração Direta - Materiais	A	100	001	01/26	12/26	0	0,00	0	0	0	0	0	0	0	0	16 000	16 000
2	244	2026/19	3	Administração Direta - Outros	A	100	001	01/26	12/26	0	0,00	0	0	0	0	0	0	0	0	10 000	10 000
244	2026/20	REABILITAÇÃO DE CONDUZAS E REDES DE ÁGUA NO CONCELHO																			
2	244	2026/20	1	Administração Direta - Mão de Obra	A	100	001	01/26	12/26	0	0,00	0	0	0	0	0	0	0	0	13 000	13 000
2	244	2026/20	2	Administração Direta - Materiais	A	100	001	01/26	12/26	0	0,00	0	0	0	0	0	0	0	0	7 000	7 000
2	244	2026/20	3	Administração Direta - Outros	A	100	001	01/26	12/26	0	0,00	0	0	0	0	0	0	0	0	4 000	4 000
244	2026/21	RAMAIS DE ÁGUA EM VÁRIAS LOCALIDADES																			
2	244	2026/21	1	Administração Direta - Mão de Obra	A	100	001	01/26	12/26	0	0,00	0	0	0	0	0	0	0	0	74 000	74 000
2	244	2026/21	2	Administração Direta - Materiais	A	100	001	01/26	12/26	0	0,00	0	0	0	0	0	0	0	0	31 000	31 000
2	244	2026/21	3	Administração Direta - Outros	A	100	001	01/26	12/26	0	0,00	0	0	0	0	0	0	0	0	21 000	21 000
Totais do programa 244:																					
Totais Objetivo 2:																					
											0,00	0,00	0	0	0	0	0	0	0	211 000	211 000
Total Geral:																					
											0,00	0,00	0	0	0	0	0	0	0	405 000	405 000

(*) Os valores constantes no presente mapa não se encontram agregados às respetivas classificações orçamentais, pois este apenas explana informação interna sobre os custos das obras realizadas por administração direta (contabilidade analítica). Este mapa não serve de base para a efetivação da despesa, esta é assumida diretamente nas respetivas rubricas do orçamento.

ORÇAMENTO E PLANO
ORÇAMENTAL PLURIANUAL

SMAS TORRES VEDRAS
Orçamento e Plano Orçamental Plurianual

Euros

Rubrica	Designação	2026			Plano Orçamental Plurianual			
		Periodos anteriores	Periodo	Soma	2027	2028	2029	2030
Receita corrente								
R01	Receita Fiscal							
R011	Impostos diretos							
R012	Impostos indiretos		5	5	5	5	5	5
R02	Contribuições para sistemas de proteção social e subsistemas de saúde							
R03	Taxas, multas e outras penalidades	64 189	552 378	616 567	605 631	617 138	628 864	640 813
R04	Rendimentos de propriedade		135 077	135 077	137 644	140 259	142 923	145 638
R05	Transferências e subsídios correntes							
R051	Transferências correntes							
R0511	Administrações Públicas							
R05111	Administração Central - Estado Português		13 000	13 000	3 000	3 000	3 000	
R05112	Administração Central - Outras entidades		5	5	5	5	5	5
R05113	Segurança Social							
R05114	Administração Regional							
R05115	Administração Local		122 144	122 144	124 465	126 830	129 240	131 696
R0512	Exterior - U E		5	5	5	5	5	5
R0513	Outras		5	5	5	5	5	5
R052	Subsídios correntes							
R06	Venda de bens e serviços	2 340 493	19 835 347	22 175 840	22 619 372	23 049 140	23 487 074	23 933 327
R07	Outras receitas correntes	9 093	60 218	69 311	71 087	72 437	73 813	75 216
Receita de capital								
R08	Venda de bens de investimento		8 445	8 445	8 605	8 768	8 934	9 103
R09	Transferências e subsídios de capital							
R091	Transferências de capital							
R0911	Administrações Públicas							
R09111	Administração Central - Estado Português		10	10	10	10	10	10
R09112	Administração Central - Outras entidades							
R09113	Segurança Social							
R09114	Administração Regional							
R09115	Administração Local		2 339 923	2 339 923	1 896 366	5	5	5
R0912	Exterior - U E							
R0913	Outras		63 012	63 012	64 209	65 429	66 672	67 939
R092	Subsídios de capital							
R10	Outras receitas de capital		5	5	5	5	5	5
R11	Reposições não abatidas aos pagamentos		5	5				
Receita efetiva [1]		2 413 775	23 129 584	25 543 359	25 530 414	24 083 041	24 540 560	25 003 772
Receita não efetiva [2]								
R12	Receita com ativos financeiros							
R13	Receita com passivos financeiros							
R14	Saldo da gerência anterior - operações orçamentais		5	5				
Receita total [3] = [1]+[2]		2 413 775	23 129 589	25 543 364	25 530 414	24 083 041	24 540 560	25 003 772

SMAS TORRES VEDRAS
Orçamento e Plano Orçamental Plurianual

Euros

Rubrica	Designação	2026			Plano Orçamental Plurianual			
		Periodos anteriores	Periodo	Soma	2027	2028	2029	2030
Despesa corrente								
D01	Despesas com o pessoal							
D011	Remunerações Certas e Permanentes		5 465 332	5 465 332	5 398 522	5 500 830	5 605 084	5 711 319
D012	Abonos Variáveis ou Eventuais		426 303	426 303	413 009	420 856	428 853	437 001
D013	Segurança Social		1 467 965	1 467 965	1 453 645	1 484 149	1 470 464	1 468 644
D02	Aquisição de bens e serviços	1 520 403	13 085 139	14 605 542	13 260 062	12 530 502	14 979 491	15 714 477
D03	Juros e outros encargos		505	505				
D04	Transferências e subsídios correntes							
D041	Transferências correntes							
D0411	Administrações Públicas							
D04111	Administração Central - Estado Português							
D04112	Administração Central - Outras entidades							
D04113	Segurança Social							
D04114	Administração Regional							
D04115	Administração Local							
D0412	Entidades do setor não lucrativo							
D0413	Famílias							
D0414	Outras							
D042	Subsídios correntes							
D05	Outras despesas correntes	114 267	1 052 045	1 166 312	950 626	965 354	983 668	1 002 331
Despesa de capital								
D06	Aquisição de bens de capital		2 411 400	2 411 400	4 054 550	3 181 350	1 073 000	670 000
D07	Transferência e subsídios de capital							
D071	Transferências de capital							
D0711	Administrações Públicas							
D07111	Administração Central - Estado Português							
D07112	Administração Central - Outras entidades							
D07113	Segurança Social							
D07114	Administração Regional							
D07115	Administração Local							
D0712	Entidades do setor não lucrativo							
D0713	Famílias							
D0714	Outras							
D072	Subsídios de capital							
D08	Outras despesas de capital							
Despesa efetiva [4]		1 634 670	23 908 689	25 543 359	25 530 414	24 083 041	24 540 560	25 003 772
Despesa não efetiva [5]								
D09	Despesa com ativos financeiros							
D10	Despesa com passivos financeiros		5	5				
Despesa total [6] = [4]+[5]		1 634 670	23 908 694	25 543 364	25 530 414	24 083 041	24 540 560	25 003 772
Saldo Total [3]-[6]		779 105	-779 105	0				
Saldo Global [1]-[4]		779 105	-779 105					
	Despesa primária	1 634 670	23 908 184	25 542 854	25 530 414	24 083 041	24 540 560	25 003 772
	Saldo corrente	779 105	-779 105		2 085 355	3 107 133	997 374	592 938
	Saldo de capital		-5	-5	-2 085 355	-3 107 133	-997 374	-592 938
	Saldo primário	779 105	-778 600	505				

ORÇAMENTO - ANOS 2026 A 2031



ORÇAMENTO - ANOS 2026 A 2031
RECEITA

SMAS TORRES VEDRAS

ORÇAMENTO PARA O ANO 2026 - Receita

Código Class. Económica	Designação	Montante €	Plano orçamental plurianual					
			2027	2028	2029	2030	2031 e Seg.	
02	Impostos indirectos							
0202	Outros							
020206	Impostos indirectos especificos das autarquias locais							
02020699	Outros							
0202069999	Outros	5	5	5	5	5	5	0
	Total do Capítulo Económico 02:	5	5	5	5	5	5	0
04	Taxas, multas e outras penalidades							
0401	Taxas							
040123	Taxas especificas das autarquias locais							
04012399	Outras							
0401239903	Taxa de gestão de residuos - TGR	304 070	309 847	315 734	321 733	327 846	327 846	0
0401239997	Taxa de Recursos Hidricos - TRH Água	181 343	184 789	188 300	191 878	195 524	195 524	0
0401239998	Taxa de Recursos Hidricos - TRH Saneamento	79 886	81 404	82 951	84 527	86 133	86 133	0
0402	Multas e outras penalidades							
040201	Juros de mora	22 795	23 228	23 669	24 119	24 577	24 577	0
040202	Juros compensatórios	5	5	5	5	5	5	0
040204	Coimas e penalidades por contra-ordenações	25 000	2 824	2 878	2 933	2 989	2 989	0
040299	Multas e penalidades diversas	3 468	3 534	3 601	3 669	3 739	3 739	0
	Total do Capítulo Económico 04:	616 567	605 631	617 138	628 864	640 813	640 813	0
05	Rendimentos da propriedade							
0502	Juros-Sociedades financeiras							

SMAS TORRES VEDRAS

ORÇAMENTO PARA O ANO 2026 - Receita

Código Class. Económica	Designação	Montante €	Plano orçamental plurianual				
			2027	2028	2029	2030	2031 e Seg.
050201	Bancos e outras instituições financeiras	66 974	68 247	69 544	70 865	72 211	0
0510	Rendas						
051001	Terrenos	5	5	5	5	5	0
051005	Bens de domínio público	68 093	69 387	70 705	72 048	73 417	0
051099	Outros	5	5	5	5	5	0
	Total do Capítulo Económico 05:	135 077	137 644	140 259	142 923	145 638	0
06	Transferências correntes						
0601	Sociedades e quase-sociedades não financeiras						
060101	Públicas						
06010199	Outras	5	5	5	5	5	0
0603	Administração central						
060306	Estado-Particip.comunit.projectos co-financiados	13 000	3 000	3 000	3 000	0	0
060307	Serviços e fundos autónomos						
06030799	Outras	5	5	5	5	5	0
0605	Administração local						
060501	Continente						
06050101	Municípios	122 144	124 465	126 830	129 240	131 696	0
0609	Resto do mundo						
060901	União Europeia-Instituições	5	5	5	5	5	0
	Total do Capítulo Económico 06:	135 159	127 480	129 845	132 255	131 711	0
07	Venda de bens e serviços correntes						

SMAS TORRES VEDRAS

ORÇAMENTO PARA O ANO 2026 - Receita

Código Class. Económica	Designação	Montante €	Plano orçamental plurianual						
			2027	2028	2029	2030	2031 e Seg.		
0701	Venda de bens								
070105	Bens inutilizados		5	5	5	5	5	5	0
070108	Mercadorias								
07010802	Água	6 409 349	6 537 542	6 661 755	6 788 328	6 917 306			0
070109	Matérias de consumo	5	5	5	5	5	5	5	0
070199	Outros	1 505	1 534	1 563	1 593	1 623			0
0702	Serviços								
070209	Serviços específicos das autarquias								
07020901	Saneamento	7 951 784	8 110 827	8 264 933	8 421 967	8 581 984			0
07020902	Resíduos sólidos	4 684 651	4 778 349	4 869 138	4 961 652	5 055 923			0
07020904	Trabalhos por conta de particulares	548 142	559 106	569 729	580 554	591 585			0
07020999	Outros								
0702099901	Disponibilidade de serviço de água	2 574 516	2 626 010	2 675 904	2 726 746	2 778 554			0
070299	Outros	2 645	2 695	2 746	2 798	2 851			0
0703	Rendas								
070301	Habitações	3 233	3 294	3 357	3 421	3 486			0
070399	Outras	5	5	5	5	5	5	5	0
08	Outras receitas correntes								
0801	Outras	22 175 840	22 619 372	23 049 140	23 487 074	23 933 327			0
080199	Outras								
08019901	Indemniz.,por deterior,roubo extravio bens patrim.	5	5	5	5	5	5	5	0

SMAS TORRES VEDRAS

ORÇAMENTO PARA O ANO 2026 - Receita

Código Class. Económica	Designação	Montante €	Plano orçamental plurianual				
			2027	2028	2029	2030	2031 e Seg.
08019902	Indem.estrag.prov.outrém viat.outr.equip.aut.local	74	535	545	555	566	0
08019903	IVA reembolsado	5	5	5	5	5	0
08019904	IVA Inversão da liquidação	5	5	5	5	5	0
08019999	Diversas	69 222	70 537	71 877	73 243	74 635	0
	Total do Capítulo Económico 08:	69 311	71 087	72 437	73 813	75 216	0
	Total das Receitas Correntes:	23 131 959	23 561 219	24 008 824	24 464 934	24 926 710	0
09	Venda de bens de investimento						
0901	Terrenos						
090101	Sociedades e quase-sociedades não financeiras	5	5	5	5	5	0
0904	Outros bens de investimento						
090401	Sociedades e quase-sociedades não financeiras						
09040101	Equipamento de transporte	5	5	5	5	5	0
09040102	Maquinaria e equipamento	5	5	5	5	5	0
09040103	Outros	8 430	8 590	8 753	8 919	9 088	0
	Total do Capítulo Económico 09:	8 445	8 605	8 768	8 934	9 103	0
10	Transferências de capital						
1001	Sociedades e quase-sociedades não financeiras						
100102	Privadas	5	5	5	5	5	0
1003	Administração central						
100301	Estado						
10030104	Cooperação Técnica e Financeira	5	5	5	5	5	0

SMAS TORRES VEDRAS

ORÇAMENTO PARA O ANO 2026 - Receita

Código Class. Económica	Designação	Montante €	Plano orçamental plurianual						
			2027	2028	2029	2030	2031 e Seg.		
100307	Estado-Particip.comunitária project.co-financiados								
10030701	POVT/ POSEUR e Outras Particip.proj.co-financiados	5	5	5	5	5	5	5	0
1005	Administração local								
100501	Continente								
10050101	Municípios	2 339 923	1 896 366	5	5	5	5	5	0
1008	Famílias								
100801	Famílias	63 007	64 204	65 424	66 667	67 934	67 934	67 934	0
	Total do Capítulo Económico 10:	2 402 945	1 960 585	65 444	66 687	67 954	67 954	67 954	0
13	Outras receitas de capital								
1301	Outras								
130199	Outras	5	5	5	5	5	5	5	0
	Total do Capítulo Económico 13:	5	5	5	5	5	5	5	0
15	Reposições não abatidas nos pagamentos								
1501	Reposições não abatidas nos pagamentos								
150101	Reposições não abatidas nos pagamentos	5	0	0	0	0	0	0	0
	Total do Capítulo Económico 15:	5	0	0	0	0	0	0	0
	Total das Receitas de Capital:	2 411 400	1 969 195	74 217	75 626	77 062	77 062	77 062	0
16	Saldo da gerência anterior								
1601	Saldo orçamental								

SMAS TORRES VEDRAS

ORÇAMENTO PARA O ANO 2026 - Receita

Código Class. Económica	Designação	Montante €	Plano orçamental plurianual					
			2027	2028	2029	2030	2031 e Seg.	
160101	Na posse do serviço	5	0	0	0	0	0	0
	Total do Capítulo Económico 16:	5	0	0	0	0	0	0
	Total das Receitas não Efetivas:	5	0	0	0	0	0	0
	Total do Orçamento da Receita:	25 543 364	25 530 414	24 083 041	24 540 560	25 003 772	0	0
	Total das Receitas Correntes:	23 131 959	23 561 219	24 008 824	24 464 934	24 926 710	0	0
	Total das Receitas de Capital:	2 411 400	1 969 195	74 217	75 626	77 062	0	0
	Total das Receitas Efetivas:	25 543 359	25 530 414	24 083 041	24 540 560	25 003 772	0	0
	Total das Receitas Não Efetivas:	5	0	0	0	0	0	0
	Total do Orçamento da Receita:	25 543 364	25 530 414	24 083 041	24 540 560	25 003 772	0	0

ORÇAMENTO - ANOS 2026 A 2031
DESPESA

SMAS TORRES VEDRAS

ORÇAMENTO PARA O ANO 2026 - Despesa

Código Class. Económica	Designação	Montante €	Plano orçamental plurianual						
			2027	2028	2029	2030	2031 e Seg.		
01	Despesas com o pessoal								
0101	Remunerações certas e permanentes								
010101	Titulares órgãos soberania e memb. órgãos autárq.	5	5	5	5	5	5	5	0
010104	Pessoal quadros-Regime contrato individ. trabalho								
01010401	Pessoal em funções	3 946 867	4 021 857	4 098 272	4 176 139	4 255 486	4 255 486	4 255 486	0
01010402	Alterações obrig. de posicionamento remuneratório	50 000	10 000	10 000	10 000	10 000	10 000	10 000	0
01010403	Alterações facultativas de posiciona. remuneratório	10 000	5 000	5 000	5 000	5 000	5 000	5 000	0
01010404	Recrutamento Pessoal para novos postos de trabalho	242 386	123 496	125 842	128 233	130 669	130 669	130 669	0
010105	Pessoal além dos quadros	5	5	5	5	5	5	5	0
010106	Pessoal contratado a termo								
01010601	Pessoal em funções	5	5	5	5	5	5	5	0
010107	Pessoal em regime de tarefa ou avença	5	5	5	5	5	5	5	0
010108	Pessoal aguardando aposentação	22 937	23 373	23 840	24 317	24 803	24 803	24 803	0
010109	Pessoal em qualquer outra situação	1 000	5	5	5	5	5	5	0
010111	Representação	22 442	22 868	23 302	23 745	24 196	24 196	24 196	0
010113	Subsidio de refeição	388 184	395 559	403 075	410 733	418 537	418 537	418 537	0
010114	Subsidio de férias e de Natal	710 107	723 599	737 347	751 357	765 633	765 633	765 633	0
010115	Remunerações por doença e maternidade/paternidade	71 389	72 745	74 127	75 535	76 970	76 970	76 970	0
0102	Abonos variáveis ou eventuais								
010201	Gratificações variáveis ou eventuais	5	5	5	5	5	5	5	0
010202	Horas extraordinárias	259 911	264 849	269 881	275 009	280 234	280 234	280 234	0
010203	Alimentação e alojamento	5	5	5	5	5	5	5	0

SMAS TORRES VEDRAS

ORÇAMENTO PARA O ANO 2026 - Despesa

Código Class. Económica	Designação	Montante €	Plano orçamental plurianual				
			2027	2028	2029	2030	2031 e Seg.
010204	Ajudas de custo	5 000	5 095	5 192	5 291	5 392	0
010205	Abono para falhas	3 135	3 195	3 256	3 318	3 381	0
010210	Subsídio de trabalho nocturno	9 091	9 264	9 440	9 619	9 802	0
010211	Subsídio de turno	33 788	34 430	35 084	35 751	36 430	0
010212	Indemnizações por cessação de funções	5	5	5	5	5	0
010213	Outros suplementos e prémios						
01021301	Prémios de desempenho	21 000	5	5	5	5	0
01021302	Outros	94 363	96 156	97 983	99 845	101 742	0
0103	Segurança social						
010301	Encargos com a saúde	50 000	50 950	51 918	52 904	53 909	0
010302	Outros encargos com a saúde	1 000	5	5	5	5	0
010303	Subsídio familiar a criança e jovens	16 328	16 638	16 954	17 276	17 622	0
010304	Outras prestações familiares	5 000	1 000	1 000	1 000	1 000	0
010305	Contribuições para a segurança social						
01030502	Segurança social dos funcionários públicos						
0103050201	Caixa Geral de Aposentações	565 345	576 087	587 033	598 187	610 151	0
0103050202	Segurança social - Regime Geral	702 192	715 534	729 129	742 982	757 842	0
01030503	Segurança social - Outros	5 000	5	5	5	5	0
010306	Acidentes em serviço e doenças profissionais	1 000	5	5	5	5	0
010308	Outras pensões	47 100	27 100	27 100	27 100	27 100	0
010309	Seguros						
01030901	Seguros acidentes trabalho doenças profissionais	70 000	65 321	70 000	30 000	5	0

SMAS TORRES VEDRAS

ORÇAMENTO PARA O ANO 2026 - Despesa

Código Class. Económica	Designação	Montante €	Plano orçamental plurianual						
			2027	2028	2029	2030	2031 e Seg.		
010310	Outras despesas de segurança social								
01031001	Eventualidade Maternidade, paternidade e adopção	5 000	1 000	1 000	1 000	1 000	1 000	1 000	0
	Total do Capítulo Económico 01:	7 359 600	7 265 176	7 405 835	7 504 401	7 616 964	7 616 964	0	0
02	Aquisição de bens e serviços								
0201	Aquisição de bens								
020101	Matérias-primas e subsidiárias	395 201	165 024	77 275	426 818	435 354			0
020102	Combustíveis e lubrificantes								
02010201	Gasolina	11 200	8 400	2 100	5	5			0
02010202	Gasóleo	450 000	402 000	100 000	486 000	495 720			0
02010299	Outros	5 000	3 500	3 500	3 500	5			0
020103	Munições, explosivos e artificios	5	5	5	5	5			0
020104	Limpeza e higiene	6 250	1 500	1 500	1 500	1 500			0
020105	Alimentação-Refeições confeccionadas	1 000	5	5	5	5			0
020106	Alimentação-Géneros para confeccionar	250	5	5	5	5			0
020107	Vestuário e artigos pessoais	5 000	1 000	1 000	1 000	1 000			0
020108	Material de escritório	7 000	1 000	1 000	1 000	1 000			0
020109	Produtos químicos e farmacêuticos	1 000	5	5	5	5			0
020110	Produtos vendidos nas farmácias	500	5	5	5	5			0
020111	Material de consumo clínico	500	5	5	5	5			0
020112	Material de transporte-Peças	46 000	25 000	25 000	25 000	25 000			0
020114	Outro material-Peças	10 000	5 000	5 000	5 000	5 000			0
020115	Prémios, condecorações e ofertas	4 000	1 000	1 000	1 000	1 000			0

SMAS TORRES VEDRAS

ORÇAMENTO PARA O ANO 2026 - Despesa

Código	Designação	Montante €	Plano orçamental plurianual						
			2027	2028	2029	2030	2031 e Seg.		
020116	Mercadorias para venda								
02011601	Água	4 837 974	4 929 896	5 023 564	5 119 012	5 221 392			
02011603	Outras	5	5	5	5	5			
020117	Ferramentas e utensílios	9 500	1 000	1 000	1 000	1 000			
020118	Livros e documentação técnica	500	5	5	5	5			
020119	Artigos honoríficos e de decoração	500	5	5	5	5			
020121	Outros bens	20 000	5 000	5 000	5 000	5 000			
0202	Aquisição de serviços								
020201	Encargos das instalações	200 000	194 750	199 619	204 610	209 725			
020202	Limpeza e higiene	63 000	70 000	70 000	75 600	77 112			
020203	Conservação de bens	504 992	576 687	249 810	622 822	635 279			
020204	Locação de edifícios	5	5	5	5	5			
020205	Locação de material de informática	15 000	12 000	5	5	5			
020206	Locação de material de transporte	195 000	287 607	287 607	310 616	316 828			
020208	Locação de outros bens	2 500	2 500	2 500	2 500	2 500			
020209	Comunicações	290 000	240 000	240 000	240 000	240 000			
020210	Transportes	4 000	1 000	1 000	1 000	1 000			
020211	Representação dos serviços	500	5	5	5	5			
020212	Seguros	46 000	25 000	10 000	10 000	10 000			
020213	Deslocações e estadas	3 000	5	5	5	5			
020214	Estudos, pareceres, projectos e consultadoria	7 000	10 000	5	5	5			
020215	Formação	12 000	5	5	5	5			

SMAS TORRES VEDRAS

ORÇAMENTO PARA O ANO 2026 - Despesa

Código Class. Económica	Designação	Montante €	Plano orçamental plurianual					
			2027	2028	2029	2030	2031 e Seg.	
020216	Seminários, exposições e similares	1 000	5	5	5	5	5	0
020217	Publicidade	1 500	5	5	5	5	5	0
020218	Vigilância e segurança	5	5	5	5	5	5	0
020219	Assistência técnica	133 000	97 864	63 518	52 337	34 762	34 762	0
020220	Outros trabalhos especializados	7 136 811	6 033 319	5 998 993	7 226 454	7 841 077	7 841 077	0
020222	Serviços de saúde	2 000	1 000	5	5	5	5	0
020224	Encargos de cobrança de receitas	145 844	148 615	150 101	151 602	153 118	153 118	0
020225	Outros serviços	31 000	10 320	10 320	6 020	5	5	0
	Total do Capítulo Económico 02:	14 605 542	13 260 062	12 530 502	14 979 491	15 714 477		0
03	Juros e outros encargos							
0305	Outros juros							
030502	Outros							
03050202	Juros de mora	500	0	0	0	0	0	0
03050299	Outros juros	5	0	0	0	0	0	0
	Total do Capítulo Económico 03:	505	0	0	0	0	0	0
06	Outras despesas correntes							
0602	Diversas							
060201	Impostos e taxas							
06020101	Impostos e taxas pagos pela Autarquia							
0602010101	Taxa de Gestão de Resíduos - TGR	514 027	523 794	533 746	543 887	554 221	554 221	0
0602010197	Taxa de Recursos Hídricos - TRH Água	270 685	275 828	281 069	286 409	291 851	291 851	0

SMAS TORRES VEDRAS

ORÇAMENTO PARA O ANO 2026 - Despesa

Código Class. Económica	Designação	Montante €	Plano orçamental plurianual				
			2027	2028	2029	2030	2031 e Seg.
0602010198	Taxa de Recursos Hídricos - TRH Saneamento	131 100	133 591	136 129	138 715	141 351	0
0602010199	Outras	34 000	12 738	12 980	13 227	13 478	0
060203	Outras						
06020301	Outras restituições	500	5	5	5	5	0
06020302	IVA pago	40 000	5	5	5	5	0
06020304	Serviços bancários	4 000	2 000	5	5	5	0
06020305	Outras	172 000	2 665	1 415	1 415	1 415	0
	Total do Capítulo Económico 06:	1 166 312	950 626	965 354	983 668	1 002 331	0
	Total das Despesas Correntes:	23 131 959	21 475 864	20 901 691	23 467 560	24 333 772	0
07	Aquisição de bens de capital						
0701	Investimentos						
070101	Terrenos	124 495	20 500	4 500	0	0	0
070103	Edifícios						
07010301	Instalações de serviços	85 500	0	0	0	0	0
070107	Equipamento de informática	7 000	100 000	100 000	0	0	0
070108	Software informático	20 000	0	0	0	0	0
070109	Equipamento administrativo	29 500	0	0	0	0	0
070110	Equipamento básico						
07011001	Equipamento de recolha de resíduos	165 000	0	0	0	0	0
07011002	Outro	176 307	354 800	272 000	196 000	491 000	0
070111	Ferramentas e utensílios	35 000	10 000	10 000	10 000	10 000	0
070115	Outros investimentos	2 000	19 000	19 000	19 000	19 000	0

SMAS TORRES VEDRAS

ORÇAMENTO PARA O ANO 2026 - Despesa

Código Class. Económica	Designação	Montante €	Plano orçamental plurianual				2031 e Seg.
			2027	2028	2029	2030	
0703	Bens de domínio público						
070303	Outras construções e infraestruturas	1 096 296	1 082 450	918 250	320 000	0	0
07030302	Sistemas de drenagem de águas residuais	670 302	2 467 800	1 857 600	528 000	150 000	0
07030307	Captação e distribuição de água	2 411 400	4 054 550	3 181 350	1 073 000	670 000	0
	Total do Capítulo Económico 07:						
	Total das Despesas de Capital:	2 411 400	4 054 550	3 181 350	1 073 000	670 000	0
10	Passivos financeiros						
1006	Empréstimos a médio e longo prazos						

SMAS TORRES VEDRAS

ORÇAMENTO PARA O ANO 2026 - Despesa

Código Class. Económica	Designação	Montante €	Plano orçamental plurianual				
			2027	2028	2029	2030	2031 e Seg.
100603	Socied.financ.-Bancos e outras insttit. financeiras	5	0	0	0	0	0
	Total do Capítulo Económico 10:	5	0	0	0	0	0
	Total das Despesas não Efetivas:	5	0	0	0	0	0
	Total do Orçamento da Despesa:	25 543 364	25 530 414	24 083 041	24 540 560	25 003 772	0
	Total das Despesas Correntes:	23 131 959	21 475 864	20 901 691	23 467 560	24 333 772	0
	Total das Despesas de Capital:	2 411 400	4 054 550	3 181 350	1 073 000	670 000	0
	Total das Despesas Efetivas:	25 543 359	25 530 414	24 083 041	24 540 560	25 003 772	0
	Total das Despesas Não Efetivas:	5	0	0	0	0	0
	Total do Orçamento da Despesa:	25 543 364	25 530 414	24 083 041	24 540 560	25 003 772	0

BALANÇO PREVISIONAL

SMAS TORRES VEDRAS

Balanço previsional 2026

(valores em euros)

RUBRICAS	NOTAS	31/12/2026	31/12/2025
ATIVO			
Ativo não corrente			
Ativos fixos tangíveis		22 451 844,00	23 237 327,28
Propriedades de investimento		0,00	0,00
Ativos intangíveis		113 541,46	100 462,71
Ativos biológicos		0,00	0,00
Participações financeiras		0,00	0,00
Devedores por empréstimos bonificados e subsídios reembolsáveis		0,00	0,00
Acionistas/sócios/associados		0,00	0,00
Diferimentos		0,00	0,00
Outros ativos financeiros		0,00	0,00
Ativos por impostos diferidos		0,00	0,00
Cientes, contribuintes e utentes		0,00	0,00
Outras contas a receber		0,00	0,00
		22 565 385,46	23 337 789,99
Ativo corrente			
Inventários		1 424 196,04	1 427 205,80
Ativos biológicos		0,00	0,00
Devedores por transferências e subsídios não reembolsáveis		0,00	0,00
Devedores por empréstimos bonificados e subsídios reembolsáveis		0,00	0,00
Cientes, contribuintes e utentes		1 962 071,62	2 573 270,21
Estado e outros entes públicos		0,00	0,00
Acionistas/sócios/associados		0,00	0,00
Outras contas a receber		929 470,45	1 509 692,97
Diferimentos		38 618,11	58 886,24
Ativos financeiros detidos para negociação		0,00	0,00
Outros ativos financeiros		0,00	0,00
Ativos não correntes detidos para venda		0,00	0,00
Caixa e depósitos		10 544 553,99	10 100 475,04
		14 898 910,21	15 669 530,26
Total do Ativo		37 464 295,67	39 007 320,25
PATRIMÓNIO LÍQUIDO			
Património/Capital		13 055 336,55	13 055 336,55
Ações (quotas) próprias		0,00	0,00
Outros instrumentos de capital próprio		0,00	0,00
Prémios de emissão		0,00	0,00
Reservas Legais		551 521,75	551 521,75
Outras Reservas		5 302 632,57	5 302 632,57
Resultados transitados		1 420 725,44	373 022,90
Ajustamentos em ativos financeiros		0,00	0,00
Excedentes de revalorização		0,00	0,00
Outras variações no Património Líquido		15 551 011,88	16 314 275,02
Resultado líquido do período		-1 588 846,05	1 047 702,54
Dividendos antecipados		0,00	0,00
Interesses que não controlam		0,00	0,00
Total do Património Líquido		34 292 382,14	36 644 491,33

SMAS TORRES VEDRAS

Balanço previsional 2026

(valores em euros)

RUBRICAS	NOTAS	31/12/2026	31/12/2025
PASSIVO			
Passivo não corrente			
Provisões		0,00	96 996,24
Financiamentos obtidos		0,00	0,00
Fornecedores de investimentos		0,00	0,00
Responsabilidades por benefícios pós-emprego		0,00	0,00
Diferimentos		0,00	0,00
Passivos por impostos diferidos		0,00	0,00
Fornecedores		0,00	0,00
Outras contas a pagar		0,00	0,00
		0,00	96 996,24
Passivo corrente			
Credores por transferências e subsídios não reembolsáveis concedidos		0,00	0,00
Fornecedores		1 594 313,25	820 358,71
Adiantamentos de clientes, contribuintes e utentes		0,00	0,00
Estado e outros entes públicos		138 280,07	115 918,60
Acionistas/sócios/associados		0,00	0,00
Financiamentos obtidos		0,00	0,00
Fornecedores de investimentos		0,00	0,00
Outras contas a pagar		1 439 320,21	1 329 555,37
Diferimentos		0,00	0,00
Passivos financeiros detidos para negociação		0,00	0,00
Outros passivos financeiros		0,00	0,00
		3 171 913,53	2 265 832,68
Total do Passivo		3 171 913,53	2 362 828,92
Total Património Líquido e Passivo		37 464 295,67	39 007 320,25

DEMONSTRAÇÃO
DE
RESULTADOS PREVISIONAL

SMAS TORRES VEDRAS

Demonstração de resultados previsional 2026

(valores em euros)

RENDIMENTOS E GASTOS	NOTAS	31/12/2026	31/12/2025
Impostos, contribuições e taxas		577 829,30	603 252,32
Vendas		6 046 555,66	6 320 144,31
Prestações de serviços e concessões		15 534 873,84	15 795 597,10
Rendimentos/Gastos imputados de entidades controladas, associadas e empreendimentos conjuntos		0,00	0,00
Transferências e subsídios correntes obtidos		135 144,20	105 196,11
Variações nos inventários da produção		0,00	0,00
Trabalhos para a própria entidade		372 154,92	472 510,71
Custo das mercadorias vendidas e das matérias consumidas		-4 916 557,00	-4 739 133,44
Fornecimentos e serviços externos		-9 005 322,74	-8 249 084,59
Gastos com pessoal		-7 365 856,00	-6 300 006,33
Transferências e subsídios concedidos		0,00	0,00
Prestações sociais		0,00	0,00
Imparidade de inventários e ativos biológicos (perdas/reversões)		0,00	0,00
Imparidade de dívidas a receber (perdas/reversões)		-14 538,84	-14 538,84
Provisões (aumentos/reduções)		0,00	0,00
Imparidade de investimentos não depreciables/amortizáveis (perdas/reversões)		0,00	0,00
Aumentos/reduções de justo valor		0,00	0,00
Outros rendimentos		944 933,14	1 049 912,76
Outros gastos		-1 113 023,00	-886 242,25
Resultados antes de depreciações e gastos de financiamento		1 196 193,48	4 157 607,85
Gastos/reversões de depreciação e amortização		-2 852 013,53	-3 171 702,21
Imparidade de investimentos depreciables/amortizáveis (perdas/reversões)		0,00	0,00
Resultado operacional (antes de gastos de financiamento)		-1 655 820,05	985 905,64
Juros e rendimentos similares obtidos		66 974,00	62 050,93
Juros e gastos similares suportados		0,00	-254,03
Resultado antes de impostos		-1 588 846,05	1 047 702,54
Imposto sobre o rendimento		0,00	0,00
Resultado liquido do período		-1 588 846,05	1 047 702,54

DEMONSTRAÇÃO
DE
FLUXOS DE CAIXA PREVISIONAL

SMAS TORRES VEDRAS

Demonstração de fluxos de caixa, do período findo em 31 de Dezembro de 2026

(valores em euros)

Rubricas	Notas	Períodos	
		31/12/2026	31/12/2025
<u>Fluxos de caixa das atividades operacionais</u>			
Recebimentos de clientes		23 299 731,00	23 108 220,94
Recebimentos de contribuintes		0,00	0,00
Recebimentos de transferências e subsídios correntes		135 144,00	206 560,00
Recebimentos de utentes		588 094,00	602 230,37
Pagamentos a fornecedores		-14 986 685,41	-13 801 564,97
Pagamentos ao pessoal		-6 665 085,98	-4 755 127,09
Pagamentos a contribuintes / Utes		-165 000,00	-116 182,59
Pagamentos de transferências e subsídios			
Pagamentos de prestações sociais			
Caixa gerada pelas operações		2 206 197,61	5 244 136,66
Recebimento do imposto sobre o rendimento			
Pagamento do imposto sobre o rendimento			
Outros recebimentos		447 264,07	382 677,51
Outros pagamentos		-393 971,43	-1 977 674,86
Fluxos de caixa das atividades operacionais (a)		2 259 490,25	3 649 139,31
<u>Fluxos de caixa das atividades de investimento</u>			
Pagamentos respeitantes a:			
Ativos fixos tangíveis		-2 001 915,30	-2 888 430,66
Ativos intangíveis		-20 000,00	-1 957,65
Propriedades de investimento			
Investimentos financeiros			
Outros ativos			
Recebimentos provenientes de:			
Ativos fixos tangíveis		8 430,00	32 377,66
Ativos intangíveis			
Propriedades de investimento		68 093,00	66 693,00
Investimentos financeiros			
Outros ativos			
Subsídios ao investimento		63 007,00	121 688,43
Transferências de capital			
Juros e rendimentos similares		66 974,00	98 308,04
Dividendos			
Fluxos de caixa das atividades de investimento (b)		-1 815 411,30	-2 571 321,18
<u>Fluxos de caixa das atividades de financiamento</u>			
Recebimentos provenientes de:			
Financiamentos obtidos			
Realizações de capital e de outros instrumentos de capital			
Cobertura de prejuízos			
Doações			
Outras operações de financiamento			
Pagamentos respeitantes a:			
Financiamentos obtidos			
Juros e gastos similares			
Dividendos			
Reduções de capital e de outros instrumentos de capital			
Outras operações de financiamento			
Fluxos de caixa das atividades de financiamento (c)		0,00	0,00

SMAS TORRES VEDRAS

Demonstração de fluxos de caixa, do período findo em 31 de Dezembro de 2026

(valores em euros)

Rubricas	Notas	Períodos	
		31/12/2026	31/12/2025
Varição de caixa e seus equivalentes (a+b+c)		444 078,95	1 077 818,13
Efeito das diferenças de câmbio			
Caixa e seus equivalentes no início do período		10 100 475,04	9 022 656,91
Caixa e seus equivalentes no fim do período		10 544 553,99	10 100 475,04
CONCILIAÇÃO ENTRE CAIXA E SEUS EQUIVALENTES E SALDO DE GERÊNCIA			
Caixa e seus equivalentes no início do período		10 100 475,04	9 022 656,91
- Equivalentes a caixa no início do período valor		-164 455,27	-216 536,98
+ Parte do saldo de gerência que não constitui equivalentes de caixa		164 455,27	216 536,98
- Variações cambiais de caixa no início do período			
= Saldo da gerência anterior		10 100 475,04	9 022 656,91
De execução orçamental		9 936 019,77	8 866 075,13
De operações de tesouraria		164 455,27	156 581,78
Caixa e seus equivalentes no fim do período		10 544 553,99	10 100 475,04
- Equivalentes a caixa no fim do período valor		-193 286,91	-164 455,27
+ Parte do saldo de gerência que não constitui equivalentes de caixa		193 286,91	164 455,27
- Variações cambiais de caixa no fim do período			
= Saldo da gerência anterior		10 544 553,99	10 100 475,04
De execução orçamental		10 351 267,08	9 936 019,77
De operações de tesouraria		193 286,91	164 455,27

**RELATÓRIO
DA SOCIEDADE DE REVISORES
OFICIAIS DE CONTAS**



RELATÓRIO DA SOCIEDADE DE REVISORES OFICIAIS DE CONTAS SOBRE O ORÇAMENTO PARA 2026

Introdução

De acordo com a solicitação do Senhor Presidente da Câmara Municipal, procedemos à revisão da Proposta de Orçamento para 2026 dos “SERVIÇOS MUNICIPALIZADOS DE ÁGUA E SANEAMENTO DA CÂMARA MUNICIPAL DE TORRES VEDRAS”, que compreende o orçamento para 2026 (que evidencia um total de receitas e despesas previstas de 25 543 364 euros), as grandes opções do plano e o quadro plurianual de programação orçamental para o período 2026-2031, incluindo os pressupostos em que se basearam, os quais se encontram descritos na nota justificativa sobre a política orçamental proposta.

Responsabilidades do órgão de gestão sobre os instrumentos de gestão previsional

É da responsabilidade do órgão de gestão dos “SERVIÇOS MUNICIPALIZADOS DE ÁGUA E SANEAMENTO DA CÂMARA MUNICIPAL DE TORRES VEDRAS” a preparação e a apresentação do Orçamento e a divulgação dos pressupostos em que as previsões nele incluídas se baseiam.

Responsabilidades do auditor sobre a revisão dos instrumentos de gestão previsional

A nossa responsabilidade consiste em (i) avaliar a razoabilidade dos pressupostos utilizados na preparação do Orçamento; (ii) verificar se o Orçamento foi preparado de acordo com os pressupostos; e (iii) concluir sobre se a apresentação do Orçamento é adequada, e emitir o respetivo relatório.

Conclusão e opinião

Baseado na nossa avaliação da prova que suporta os pressupostos, nada chegou ao nosso conhecimento que nos leve a concluir que esses pressupostos não proporcionem uma base razoável para as previsões contidas no Orçamento da entidade acima indicado.



Devemos, contudo, advertir que, frequentemente, os acontecimentos futuros não ocorrem da forma esperada, pelo que os resultados reais serão provavelmente diferentes dos previstos e as variações poderão ser materialmente relevantes.

Massamá, 17 de novembro de 2025

GOMES MARQUES, CARLOS ALEXANDRE & ASSOCIADA, SROC

representada por

Vicente Pereira Gomes Marques (ROC n.º 669)



RELATÓRIO DA SOCIEDADE DE REVISORES OFICIAIS DE CONTAS SOBRE OS INSTRUMENTOS DE GESTÃO PREVISIONAL

Introdução

De acordo com a solicitação do Senhor Presidente da Câmara Municipal, procedemos à revisão dos Instrumentos de Gestão Previsional dos “SERVIÇOS MUNICIPALIZADOS DE ÁGUA E SANEAMENTO DA CÂMARA MUNICIPAL DE TORRES VEDRAS” relativos a 2026, que compreendem o balanço previsional em 31 de dezembro de 2026 (que evidencia um total de 37 464 296 euros e um total de capital próprio de 34 292 382 euros, incluindo um resultado líquido negativo de 1 588 846 euros), a demonstração previsional de resultados por naturezas e a demonstração previsional de fluxos de caixa relativas ao ano com fim naquela data, incluindo os pressupostos em que se basearam, os quais se encontram descritos na Introdução aos Documentos Previsionais de 2026.

Responsabilidades do órgão de gestão sobre os instrumentos de gestão previsional

É da responsabilidade do órgão de gestão dos “SERVIÇOS MUNICIPALIZADOS DE ÁGUA E SANEAMENTO DA CÂMARA MUNICIPAL DE TORRES VEDRAS” a preparação e a apresentação de Instrumentos de Gestão Previsional e a divulgação dos pressupostos em que as previsões neles incluídas se baseiam.

Responsabilidades do auditor sobre a revisão dos instrumentos de gestão previsional

A nossa responsabilidade consiste em (i) avaliar a razoabilidade dos pressupostos utilizados na preparação dos Instrumentos de Gestão Previsional; (ii) verificar se os Instrumentos de Gestão Previsional foram preparados de acordo com os pressupostos; e (iii) concluir sobre se a apresentação dos Instrumentos de Gestão Previsional é adequada, e emitir o respetivo relatório.

O nosso trabalho foi efetuado de acordo com a Norma Internacional de Trabalhos de Garantia de Fiabilidade 3400 (ISAE 3400) - Exame de Informação Financeira Prospetiva, e demais normas e orientações técnicas e éticas da Ordem dos Revisores Oficiais de Contas.



Qualidade e independência

Aplicamos a Norma Internacional de Gestão de Qualidade ISQM 1, a qual requer que seja desenhado, implementado e mantido um sistema de gestão de qualidade abrangente que inclui políticas e procedimentos sobre o cumprimento de requisitos éticos, normas profissionais e requisitos legais e regulamentares aplicáveis.

Cumprimos com os requisitos de independência e ética do código de ética (incluindo as Normas Internacionais de Independência) emitido pelo *International Ethics Standards Board for Accountants (IESBA)* e do código de ética da OROC.

Conclusão e opinião

Baseado na nossa avaliação da prova que suporta os pressupostos, nada chegou ao nosso conhecimento que nos leve a concluir que esses pressupostos não proporcionem uma base razoável para as previsões contidas nos Instrumentos de Gestão Previsional da entidade acima indicados. Além disso, em nossa opinião a projeção está devidamente preparada com base nos pressupostos e está adequadamente apresentada de acordo o Sistema de Normalização Contabilística para as Administrações Públicas (NCP 1, §17).

Devemos, contudo, advertir que, frequentemente, os acontecimentos futuros não ocorrem da forma esperada, pelo que os resultados reais serão provavelmente diferentes dos previstos e as variações poderão ser materialmente relevantes.

Massamá, 17 de novembro de 2025

GOMES MARQUES, CARLOS ALEXANDRE & ASSOCIADA, SROC

representada por

Vicente Pereira Gomes Marques (ROC n.º 669)


APROVAÇÃO

Os Documentos Previsionais para o ano de 2026 – Demonstrações Orçamentais e Financeiras, elaborados em conformidade com a NCP 26 do SNC-AP - Sistema Normalização Contabilística para as Administrações Públicas, aprovado pelo Decreto-Lei n.º 192/2015 de 11 de setembro - e com o parágrafo 17 da NCP1, constantes do anexo II do referido Decreto-Lei e que dele fazem parte integrante, foram presentes ao Conselho de Administração, em sua reunião de ___/___/___

O Presidente, Sérgio Paulo Matias Galvão



A Vogal, Ana Bárbara Antunes do Carmo da Silva Amaro



O Vogal, Rui Manuel Estrela da Silva



Aprovados pela Câmara Municipal, na sua reunião de ___/___/___

O Presidente da Câmara Municipal

Os Vereadores

Aprovado pela Assembleia Municipal em sessão de ___/___/___

A Presidente da Assembleia Municipal
