

Presente à reunião  
do Conselho de Administração  
De: 13-11-2024



2025

A REUNIÃO



# DOCUMENTOS PREVISIONAIS

APRESENTADO

Em reunião de 28 / 11 / 2024

A Chefia da Divisão Administrativa,



## ÍNDICE

INTRODUÇÃO .....	2
▪ ENQUADRAMENTO LEGAL .....	3
▪ SÍNTESE ORÇAMENTAL .....	3
▪ LINHAS ESTRATÉGICAS.....	4
▪ ENQUADRAMENTO ECONÓMICO.....	4
▪ ANÁLISE ORÇAMENTAL.....	5
▪ ANÁLISE À EXECUÇÃO DO PLANO PLURIANUAL DE INVESTIMENTOS .....	7
ORÇAMENTO (RECEITA/ DESPESA) .....	8
▪ ORÇAMENTO – RECEITA.....	10
▪ ORÇAMENTO – DESPESA.....	15
ATIVIDADES MAIS RELEVANTES.....	21
PLANO PLURIANUAL DE INVESTIMENTOS.....	23
ORÇAMENTO E PLANO ORÇAMENTAL PLURIANUAL .....	31
ORÇAMENTO ANOS 2025 A 2030 .....	34
▪ ORÇAMENTO ANOS 2025 A 2030 - RECEITA.....	35
▪ ORÇAMENTO ANOS 2025 A 2030 - DESPESA .....	42
RELATÓRIO DA SOCIEDADE DE REVISORES OFICIAIS DE CONTAS .....	51
APROVAÇÃO.....	54

2025

# INTRODUÇÃO



## INTRODUÇÃO

### Enquadramento Legal

Os documentos previsionais foram elaborados em conformidade com a legislação em vigor, nomeadamente, o Decreto-Lei n.º 192/2015 de 11/09, doravante designado por SNC-AP, a Lei n.º 73/2013 de 3/09, na parte respeitante às regras orçamentais, e o Decreto-Lei n.º 54/A-99 de 22/02, na sua atual redação, na parte respeitante às regras previsionais.

Para o ano de 2025, e à semelhança dos últimos anos, o orçamento está inserido no plano orçamental plurianual (5 anos), tanto para efeitos da NCP 26 do SNC-AP, como do QPPO (Quadro plurianual programação orçamental) previsto na Lei n.º 73/2013 de 3/09, uma vez que contempla a dimensão plurianual de todas as receitas e despesas de todas as naturezas. Ainda, e para efeitos do previsto no QPPO, cumpre informar que não existem receitas provenientes do Orçamento de Estado.

Na elaboração das demonstrações orçamentais, no que respeita à despesa, para além de se ter tido em conta todos os contributos das diversas áreas, devido a imposição legal de prazos, foi tido em consideração os primeiros 8 meses do ano e a respetiva simulação para os restantes 4 meses, partindo daí, para a projeção da despesa orçamental para o ano de 2025.

No que se refere à receita, pelas razões já explicitadas em anos anteriores, nomeadamente, a necessidade do parecer prévio da ERSAR sobre o tarifário, emitido, previsivelmente, em novembro, o que é incompatível com os prazos legais do envio dos documentos previsionais à Assembleia Municipal, optou-se por apurar a média dos últimos 24 meses, uma das opções legais prevista, acrescendo à média, as atualizações previstas nas linhas gerais do tarifário para 2025, já aprovadas.

### Síntese Orçamental

Analisando as grandes linhas orçamentais, verifica-se que as diferenças, relativamente a 2024, apresentam um aumento na ordem de 1.608 mil euros de receita e de despesa corrente, e um aumento de mais 618 mil euros de receita e de despesa de capital. No global, o orçamento para 2025 apresenta um aumento de 2.226 mil euros, sendo que relativamente à despesa corrente não se verificaram alterações muito significativas, na atividade de água e águas residuais, sendo as variações verificadas, maioritariamente, na atividade resíduos sólidos, não obstante, na receita corrente, os acréscimos são uniformizados pelas duas atividades, de águas residuais e resíduos sólidos. Relativamente às despesas de capital, denota-se um acréscimo significativo na atividade de águas residuais.

De notar o aumento de 348 mil euros nas despesas de pessoal, justificadas, na generalidade, pelos aumentos legais previsíveis para a função pública, pelas alterações de posicionamento remuneratório e pela valorização remuneratória, verificada em algumas categorias.

Para o ano de 2025 foi prevista uma transferência de capital, por parte da Câmara Municipal, no valor de 2.314 mil euros, pela impossibilidade de acesso ao saldo de tesouraria a 01/01/2025, tendo-se definido, em primeiro lugar, as obras em curso e as consideradas absolutamente prioritárias, para abertura de procedimentos em janeiro de 2025, vindo a definirem-se as restantes, aquando da aprovação das contas de 2024 e a aplicação do respetivo saldo da gerência anterior, ou, caso o OE para 2025 o permita, após a aprovação do mapa «Demonstração do desempenho orçamental».

Com a transferência da Câmara Municipal, prevê-se um investimento de cerca de 2,8 milhões de euros.

## Linhas Estratégicas

Este orçamento mantém como nos anos anteriores, investimento na manutenção e reabilitação de redes de água e saneamento.

Na água, deve destacar-se, tal como nos anos anteriores, a continuação do investimento na sectorização de redes, no alargamento da rede de telegestão e na instalação de telecontagem domiciliária, com o objetivo aumentar a eficiência no controle das perdas de água.

No saneamento, encontram-se previstos alguns investimentos de expansão da rede, destinados a garantir o aumento da acessibilidade física ao serviço, que é neste momento de 94%.

Na área dos resíduos, o desenvolvimento de iniciativas que permitam o controlo do abandono de resíduos, essencialmente resultante de más práticas de utilizador de serviço, a melhoria do serviço de recolha e lavagem prestado, a redução da fração biodegradável entregue para tratamento, através do incentivo à compostagem e a implementação do sistema de recolha seletiva de biorresíduos (resíduos alimentares), são as iniciativas que merecem destaque.

Encontra-se ainda previsto o reforço de investimento na digitalização de processos e na utilização de plataformas de gestão que permitam garantir a eficiência dos processos, promover mais valor para a organização na gestão dos procedimentos internos, aumentar a qualidade do serviço prestado ao cliente e responder que forma efetiva às exigências preconizadas no novo Regulamento de Qualidade de Serviço da Entidade Reguladora.

Por último, uma referência ao Serviço Pedagógico que com as iniciativas previstas continuará a aposta dos SMAS na educação e sensibilização, com particular enfoque na importância da água enquanto recurso escasso e essencial, da necessidade de uma gestão integrada do ciclo urbano da água e na relevância da adequada gestão de resíduos como uma oportunidade de transição para uma economia circular.

Apresentadas as linhas gerais, deve ainda referir-se que a contenção de custos, a gestão eficiente, a prestação de um serviço de qualidade ao/à cliente, e o contributo para o garante de um território sustentável são valores que, tal como nos anos anteriores, continuarão sempre presentes.

## Enquadramento Económico

Numa perspetiva mais global, 2025 deverá ser um ano de crescimento moderado, com uma previsão de aumento do PIB global em torno de 2,6%. No entanto, os conflitos internacionais, como a permanência da Federação Russa no território ucraniano e as tensões no Médio Oriente envolvendo o Hamas, continuam a representar riscos significativos. Estes conflitos contribuem para a instabilidade geopolítica, afetando negativamente a economia internacional e subindo os preços da energia e dos alimentos. Além disso, as taxas de juro ainda altas e as políticas monetárias restritivas adotadas por muitos bancos centrais para combater a inflação também limitam o crescimento económico. A cooperação global e as reformas fiscais são essenciais para mitigar estes desafios e promover um crescimento sustentável a longo prazo.

## Análise orçamental

Para uma melhor perceção e análise dos dados apresentados procedeu-se à comparação dos valores previsionais, para o exercício de 2025, com os do exercício anterior. Os montantes previstos relativos aos anos de 2024 e 2025 correspondem aos valores constantes no orçamento inicial.

QUADRO 1 – RECEITA / DESPESA

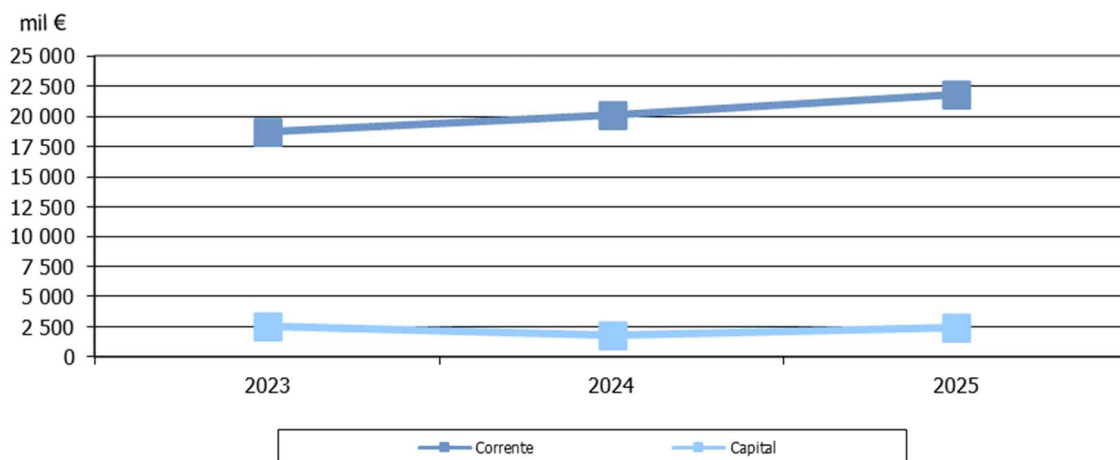
ORÇAMENTO	2024	2025	Variação
<b>Receitas Correntes</b>	20 171 680,00	21 779 328,00	1 607 648,00
<b>Receitas de Capital</b>	1 804 236,00	2 422 242,00	618 006,00
<b>Despesas Correntes</b>	20 171 680,00	21 779 328,00	1 607 648,00
<b>Despesas de Capital</b>	1 804 236,00	2 422 242,00	618 006,00

O orçamento para o ano de 2025 apresenta uma variação positiva na ordem de 10,13% relativamente ao ano anterior.

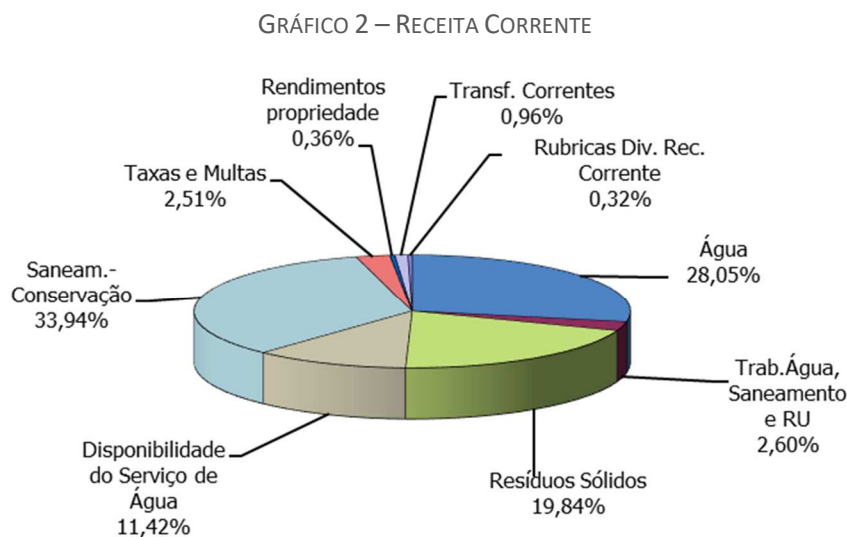
### RECEITA

A receita total atinge um valor 24.202 mil €, repartido em corrente no valor de 21.780 mil € e em capital no valor de 2.422 mil €.

GRÁFICO 1 – EVOLUÇÃO DA RECEITA



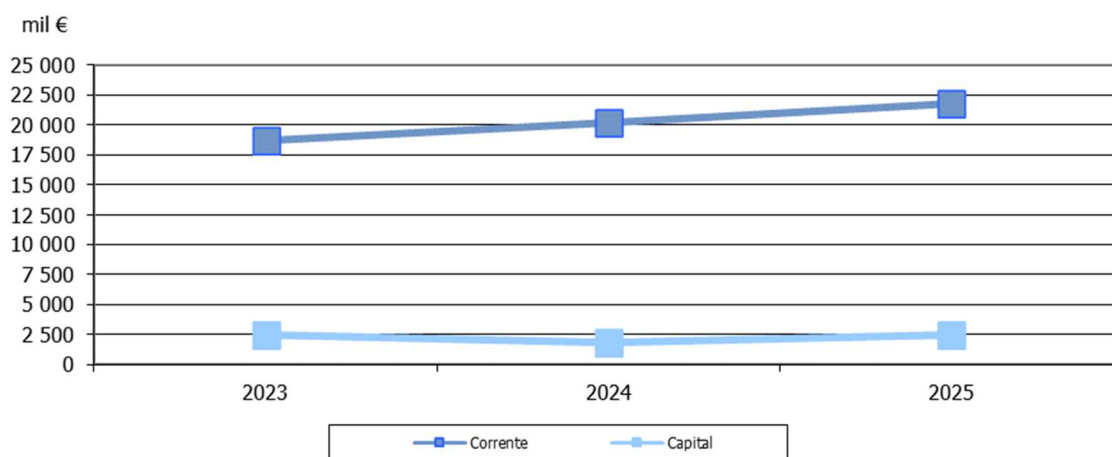
No conjunto das receitas correntes, as verbas correspondentes à prestação de serviços correntes (conservação de saneamento 33,94%; resíduos sólidos 19,84%; disponibilidade de serviço água 11,42%; trabalhos de água, saneamento e resíduos sólidos 2,60%) e à venda de bens (venda de água 28,05%) são as mais significativas, seguindo-se as taxas, multas e outras penalidades (2,51%), as transferências correntes (0,96%) e por fim os rendimentos de propriedade (0,36%) e as outras receitas correntes (0,32%).



## DESPESA

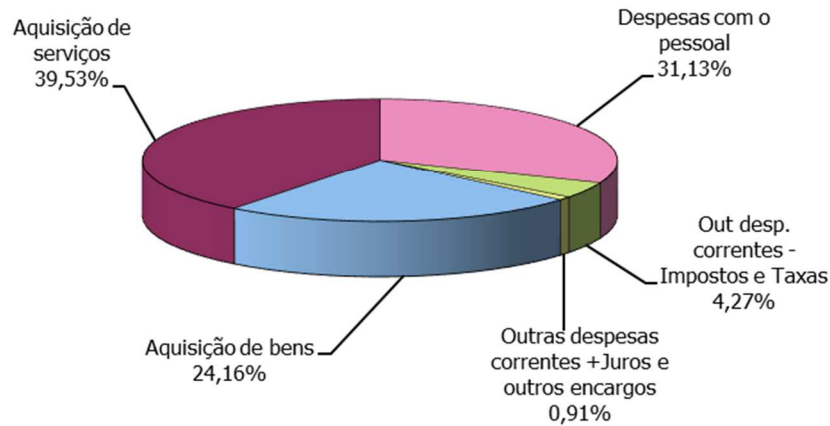
A despesa total apresenta um valor de 24.202 mil €, repartido em corrente no valor de 21.780 mil € e em capital no valor de 2.422 mil €.

GRÁFICO 3 – EVOLUÇÃO DA DESPESA



No conjunto das despesas correntes, os custos com a aquisição de serviços (39,53%) e com a aquisição de bens (24,16%) são os mais significativos, representando cerca de 63,69%, seguindo-se os custos com o pessoal (31,13%), e por fim as outras despesas correntes (5,18%).

GRÁFICO 4 – EVOLUÇÃO DA DESPESA CORRENTE



## Análise à execução do Plano Plurianual de Investimentos

Em relação aos valores definidos para as obras de investimento constantes no plano plurianual de investimentos (PPI) para o ano de 2025, os mesmos totalizam o montante de 2.778 mil € e estão divididos pelas atividades abaixo constantes.

QUADRO 2 – INVESTIMENTO PREVISTO

PLANO PLURIANUAL DE INVESTIMENTOS Designação por funções	2024	2025	Variação
<b>Administração geral</b>	334 900,00 €	299 371,00 €	-35 529,00 €
<b>Obras de saneamento</b>	858 528,00 €	1 560 381,00 €	701 853,00 €
<b>Obras de abastecimento de água</b>	913 808,00 €	891 528,00 €	-22 280,00 €
<b>Resíduos Sólidos</b>	30 000,00 €	27 200,00 €	-2 800,00 €

No que concerne à previsão do PPI, constatam-se pequenas diminuições na administração geral, nas obras de abastecimento de água e nos projetos inerentes ao setor da recolha dos RU. De realçar que se verifica um acréscimo, significativo, nas obras de saneamento. Não obstante o atrás exposto e à semelhança dos anos anteriores, esta situação, será revista na 1ª revisão aos Documentos Previsionais de 2025, com a entrada em orçamento do saldo da gerência anterior.



2025

# ORÇAMENTO (RECEITA/DESPEZA)



**SMAS TORRES VEDRAS**

**RESUMO DO ORÇAMENTO PARA O ANO 2025**

Receitas	Montante (€)	Despesas	Montante (€)
Correntes .....	21 779 328	Correntes .....	21 779 328
Capital .....	2 422 242	Capital .....	2 422 242
<b>Total:</b>	<b>24 201 570</b>	<b>Total:</b>	<b>24 201 570</b>
Efetivas .....	24 201 570	Efetivas .....	24 201 570
Não efetivas.....	5	Não efetivas.....	5
<b>Total:</b>	<b>24 201 575</b>	<b>Total:</b>	<b>24 201 575</b>
Serviços Municipalizados	0	Serviços Municipalizados	0
<b>Total Geral:</b>	<b>24 201 575</b>	<b>Total Geral:</b>	<b>24 201 575</b>

**ORGÃO EXECUTIVO**  
 Em ..... de Novembro ..... de 2024  


**ORGÃO DELIBERATIVO**  
 Em ..... de ..... de .....  
 .....

2025

# ORÇAMENTO - RECEITA



**SMAS TORRES VEDRAS**

**ORÇAMENTO PARA O ANO 2025 - Receita**

<b>Código</b>	<b>Designação</b>	<b>Montante</b>
<b>Class. Económica</b>		<b>€</b>
02	Impostos indirectos	
0202	Outros	
020206	Impostos indirectos específicos das autarq.localis	
02020699	Outros	
0202069999	Outros	5
	<b>Total do Capítulo Económico 02:</b>	<b>5</b>
04	Taxas, multas e outras penalidades	
0401	Taxas	
040123	Taxas específicas das autarquias locais	
04012399	Outras	
0401239903	Taxa de gestão de resíduos - TGR	282 789
0401239997	Taxa de Recursos Hídricos - TRH Água	167 567
0401239998	Taxa de Recursos Hídricos - TRH Saneamento	74 713
0402	Multas e outras penalidades	
040201	Juros de mora	20 341
040202	Juros compensatórios	5
040204	Coimas e penalidades por contra-ordenações	449
040299	Multas e penalidades diversas	1 132
	<b>Total do Capítulo Económico 04:</b>	<b>546 996</b>
05	Rendimentos da propriedade	
0502	Juros-Sociedades financeiras	
050201	Bancos e outras instituições financeiras	12 193
0510	Rendas	
051001	Terrenos	5
051005	Bens de domínio público	66 693
051099	Outros	5
	<b>Total do Capítulo Económico 05:</b>	<b>78 896</b>
06	Transferências correntes	
0601	Sociedades e quase-sociedades não financeiras	
060101	Públicas	
06010199	Outras	5
0603	Administração central	
060306	Estado-Particip.comunit.projectos co-financiados	92 951
060307	Serviços e fundos autónomos	
06030799	Outras	5
0605	Administração local	
060501	Continente	

**SMAS TORRES VEDRAS**

**ORÇAMENTO PARA O ANO 2025 - Receita**

<b>Código</b>	<b>Designação</b>	<b>Montante</b>
<b>Class. Económica</b>		<b>€</b>
06050101	Municípios	116 609
0609	Resto do mundo	
060901	União Europeia-Instituições	5
	<b>Total do Capítulo Económico 06:</b>	<b>209 575</b>
07	Venda de bens e serviços correntes	
0701	Venda de bens	
070105	Bens inutilizados	5
070108	Mercadorias	
07010802	Água	6 108 057
070109	Matérias de consumo	317
070199	Outros	1 200
0702	Serviços	
070209	Serviços específicos das autarquias	
07020901	Saneamento	7 390 896
07020902	Resíduos sólidos	4 320 819
07020904	Trabalhos por conta de particulares	567 006
07020999	Outros	
0702099901	Disponibilidade de serviço de água	2 486 767
070299	Outros	1 791
0703	Rendas	
070301	Habitações	3 100
070399	Outras	5
	<b>Total do Capítulo Económico 07:</b>	<b>20 879 963</b>
08	Outras receitas correntes	
0801	Outras	
080199	Outras	
08019901	Indemniz.por deterior,roubo extravio bens patrim.	5
08019902	Indem.estrag.prov.outrém viat.outr.equip.aut.local	3 270
08019903	IVA reembolsado	5
08019904	IVA Inversão da liquidação	5
08019999	Diversas	60 608
	<b>Total do Capítulo Económico 08:</b>	<b>63 893</b>
	<b>Total das Receitas Correntes:</b>	<b>21 779 328</b>
09	Venda de bens de investimento	
0901	Terrenos	
090101	Sociedades e quase-sociedades não financeiras	5

**SMAS TORRES VEDRAS**

**ORÇAMENTO PARA O ANO 2025 - Receita**

<b>Código</b>	<b>Designação</b>	<b>Montante</b>
<b>Class. Económica</b>		<b>€</b>
0904	Outros bens de investimento	
090401	Sociedades e quase-sociedades não financeiras	
09040101	Equipamento de transporte	12 000
09040102	Maquinaria e equipamento	5
09040103	Outros	9 423
	<b>Total do Capítulo Económico 09:</b>	<b>21 433</b>
10	Transferências de capital	
1001	Sociedades e quase-sociedades não financeiras	
100102	Privadas	5
1003	Administração central	
100301	Estado	
10030104	Cooperação Técnica e Financeira	5
100307	Estado-Particip.comunitária project.co-financiados	
10030701	POVT/ POSEUR e Outras Particip.proj.co-financiados	8 106
1005	Administração local	
100501	Continente	
10050101	Municípios	2 314 262
1008	Famílias	
100801	Famílias	78 421
	<b>Total do Capítulo Económico 10:</b>	<b>2 400 799</b>
13	Outras receitas de capital	
1301	Outras	
130199	Outras	5
	<b>Total do Capítulo Económico 13:</b>	<b>5</b>
15	Reposições não abatidas nos pagamentos	
1501	Reposições não abatidas nos pagamentos	
150101	Reposições não abatidas nos pagamentos	5
	<b>Total do Capítulo Económico 15:</b>	<b>5</b>
	<b>Total das Receitas de Capital:</b>	<b>2 422 242</b>
16	Saldo da gerência anterior	
1601	Saldo orçamental	

SMAS TORRES VEDRAS

**ORÇAMENTO PARA O ANO 2025 - Receita**

<b>Código</b>	<b>Designação</b>	<b>Montante</b>
<b>Class. Económica</b>		<b>€</b>
160101	Na posse do serviço	5
	<b>Total do Capítulo Económico 16:</b>	<b>5</b>
	<b>Total das Receitas não Efetivas:</b>	<b>5</b>
	<b>Total das Receitas Correntes:</b>	<b>21 779 328</b>
	<b>Total das Receitas de Capital:</b>	<b>2 422 242</b>
	<b>Total das Receitas Efetivas:</b>	<b>24 201 570</b>
	<b>Total das Receitas Não Efetivas:</b>	<b>5</b>
	<b>Total do Orçamento da Receita:</b>	<b>24 201 575</b>

2025

# ORÇAMENTO - DESPESA





**SMAS TORRES VEDRAS**

**ORÇAMENTO PARA O ANO 2025 - Despesa**

<b>Código</b>	<b>Designação</b>	<b>Montante</b>
<b>Class. Económica</b>		<b>€</b>
01	Despesas com o pessoal	
0101	Remunerações certas e permanentes	
010101	Titulares órgãos soberania e memb. órgãos autárq.	5
010104	Pessoal quadros-Regime contrato individ. trabalho	
01010401	Pessoal em funções	3 533 602
01010402	Alterações obrig. de posicionamento remuneratório	50 000
01010403	Alterações facultativas de posiciona. remuneratório	10 000
01010404	Recrutamento Pessoal para novos postos de trabalho	250 797
010105	Pessoal além dos quadros	5
010106	Pessoal contratado a termo	
01010601	Pessoal em funções	5
010107	Pessoal em regime de tarefa ou avença	20 000
010108	Pessoal aguardando aposentação	16 050
010109	Pessoal em qualquer outra situação	1 000
010111	Representação	19 471
010113	Subsidio de refeição	381 218
010114	Subsídio de férias e de Natal	644 761
010115	Remunerações por doença e maternidade/paternidade	83 778
0102	Abonos variáveis ou eventuais	
010201	Gratificações variáveis ou eventuais	5
010202	Horas extraordinárias	200 000
010203	Alimentação e alojamento	5
010204	Ajudas de custo	4 600
010205	Abono para falhas	3 500
010210	Subsídio de trabalho nocturno	8 581
010211	Subsidio de turno	33 124
010212	Indemnizações por cessação de funções	5
010213	Outros suplementos e prémios	
01021301	Prémios de desempenho	15 000
01021302	Outros	96 741
0103	Segurança social	
010301	Encargos com a saúde	90 000
010302	Outros encargos com a saúde	1 000
010303	Subsidio familiar a criança e jovens	13 589
010304	Outras prestações familiares	5 000
010305	Contribuições para a segurança social	
01030502	Segurança social dos funcionários públicos	

**SMAS TORRES VEDRAS**

**ORÇAMENTO PARA O ANO 2025 - Despesa**

<b>Código</b>	<b>Designação</b>	<b>Montante</b>
<b>Class. Económica</b>		<b>€</b>
0103050201	Caixa Geral de Aposentações	574 776
0103050202	Segurança social - Regime Geral	579 369
01030503	Segurança social - Outros	10 000
010306	Acidentes em serviço e doenças profissionais	1 000
010308	Outras pensões	37 600
010309	Seguros	
01030901	Seguros acidentes trabalho doenças profissionais	90 000
010310	Outras despesas de segurança social	
01031001	Eventualidade Maternidade, paternidade e adoção	5 000
	<b>Total do Capítulo Económico 01:</b>	<b>6 779 587</b>
<b>02</b>	<b>Aquisição de bens e serviços</b>	
0201	Aquisição de bens	
020101	Matérias-primas e subsidiárias	282 538
020102	Combustíveis e lubrificantes	
02010201	Gasolina	7 200
02010202	Gasóleo	410 600
02010299	Outros	4 500
020103	Munições, explosivos e artifícios	5
020104	Limpeza e higiene	1 500
020105	Alimentação-Refeições confeccionadas	1 000
020106	Alimentação-Géneros para confeccionar	250
020107	Vestuário e artigos pessoais	10 000
020108	Material de escritório	5 100
020109	Produtos químicos e farmacêuticos	1 000
020110	Produtos vendidos nas farmácias	700
020111	Material de consumo clínico	1 000
020112	Material de transporte-Peças	44 500
020114	Outro material-Peças	14 180
020115	Prémios, condecorações e ofertas	5 100
020116	Mercadorias para venda	
02011601	Água	4 434 636
02011603	Outras	5
020117	Ferramentas e utensílios	7 200
020118	Livros e documentação técnica	1 000
020119	Artigos honoríficos e de decoração	1 000
020121	Outros bens	28 800
0202	Aquisição de serviços	

**SMAS TORRES VEDRAS**

**ORÇAMENTO PARA O ANO 2025 - Despesa**

<b>Código</b>	<b>Designação</b>	<b>Montante</b>
<b>Class. Económica</b>		<b>€</b>
020201	Encargos das instalações	305 000
020202	Limpeza e higiene	40 000
020203	Conservação de bens	520 000
020204	Locação de edifícios	5
020205	Locação de material de informática	20 000
020206	Locação de material de transporte	195 000
020208	Locação de outros bens	5 000
020209	Comunicações	350 000
020210	Transportes	5 000
020211	Representação dos serviços	500
020212	Seguros	40 000
020213	Deslocações e estadas	2 500
020214	Estudos, pareceres, projectos e consultadoria	30 000
020215	Formação	11 000
020216	Seminários, exposições e similares	1 000
020217	Publicidade	4 000
020218	Vigilância e segurança	5
020219	Assistência técnica	120 000
020220	Outros trabalhos especializados	6 779 860
020222	Serviços de saúde	13 000
020224	Encargos de cobrança de receitas	138 000
020225	Outros serviços	31 000
	<b>Total do Capítulo Económico 02:</b>	<b>13 872 684</b>
03	Juros e outros encargos	
0305	Outros juros	
030502	Outros	
03050202	Juros de mora	1 000
03050299	Outros juros	200
	<b>Total do Capítulo Económico 03:</b>	<b>1 200</b>
06	Outras despesas correntes	
0602	Diversas	
060201	Impostos e taxas	
06020101	Impostos e taxas pagos pela Autarquia	
0602010101	Taxa de Gestão de Resíduos - TGR	514 278
0602010197	Taxa de Recursos Hídricos - TRH Água	245 764
0602010198	Taxa de Recursos Hídricos - TRH Saneamento	137 700
0602010199	Outras	32 115

**SMAS TORRES VEDRAS**

**ORÇAMENTO PARA O ANO 2025 - Despesa**

<b>Código</b>	<b>Designação</b>	<b>Montante</b>
<b>Class. Económica</b>		<b>€</b>
060203	Outras	
06020301	Outras restituições	500
06020302	IVA pago	30 000
06020304	Serviços bancários	5 500
06020305	Outras	160 000
	<b>Total do Capítulo Económico 06:</b>	<b>1 125 857</b>
	<b>Total das Despesas Correntes:</b>	<b>21 779 328</b>
07	Aquisição de bens de capital	
0701	Investimentos	
070101	Terrenos	118 300
070103	Edifícios	
07010301	Instalações de serviços	500
070106	Material de transporte	
07010601	Recolha de resíduos	70 000
07010602	Outro	10 000
070107	Equipamento de informática	70 971
070108	Software informático	7 000
070109	Equipamento administrativo	2 000
070110	Equipamento básico	
07011001	Equipamento de recolha de resíduos	15 000
07011002	Outro	89 900
070111	Ferramentas e utensílios	10 000
070115	Outros investimentos	3 500
0703	Bens de domínio público	
070303	Outras construções e infraestruturas	
07030302	Sistemas de drenagem de águas residuais	1 384 778
07030307	Captação e distribuição de água	640 293
07030311	Infraestruturas p/ tratamento resíduos sólidos	0
	<b>Total do Capítulo Económico 07:</b>	<b>2 422 242</b>
	<b>Total das Despesas de Capital:</b>	<b>2 422 242</b>
10	Passivos financeiros	
1006	Empréstimos a médio e longo prazos	

**SMAS TORRES VEDRAS**

**ORÇAMENTO PARA O ANO 2025 - Despesa**

<b>Código</b>	<b>Designação</b>	<b>Montante</b>
<small>Class. Económica</small>		<b>€</b>
100603	Socied.financ.-Bancos e outras instit. financeiras	5
	<b>Total do Capítulo Económico 10:</b>	<b>5</b>
	<b>Total das Despesas não Efetivas:</b>	<b>5</b>
	<b>Total das Despesas Correntes:</b>	<b>21 779 328</b>
	<b>Total das Despesas de Capital:</b>	<b>2 422 242</b>
	<b>Total das Despesas Efetivas:</b>	<b>24 201 570</b>
	<b>Total das Despesas Não Efetivas:</b>	<b>5</b>
	<b>Total do Orçamento da Despesa:</b>	<b>24 201 575</b>

**ORGÃO EXECUTIVO**

Em 28 de novembro de 2024

*[Assinatura]*

**ORGÃO DELIBERATIVO**

Em ..... de ..... de .....

.....

2025

# ATIVIDADES MAIS RELEVANTES



# Orçamento Inicial - Atividades mais Relevantes do ano 2025

Euros

Objetivo [1]	Número do projeto [2]	Designação do projeto [3]	Rubrica orçamental [4]	Forma de realiz. [5]	Fonte de Financiamento				Fase de Exec. [12]	Realizado em períodos anteriores [13]	Estimativa de realização do per. t-1 [14]	Pagamentos					Total previsto [21] = [ND] + [13] + ... + [20]									
					RG [6]	RP [7]	UE [8]	EMPR [9]				Financiam. não definido [ND]	Datas (Mês/Ano)	2025 [15]	2026 [16]	2027 [17]		2028 [18]	2029 [19]	2030 e seg. [20]						
<b>Funções gerais</b>																										
<b>1 111</b>																										
<b>Administração Geral</b>																										
<b>SERVIÇO PEDAGÓGICO</b>																										
1 111	2025/1	1/25	00 020108	0	4 500				0		500	1 000	1 000	1 000	1 000	5 000	5 000									
1 111	2025/1	2/25	00 020115	0	76 000				0		1 000	30 000	15 000	15 000	15 000	120 000	120 000									
1 111	2025/1	3/25	00 020121	0	21 000				0		1 000	5 000	5 000	5 000	5 000	35 000	35 000									
1 111	2025/1	4/25	00 020216	0	13 000				0		1 000	3 000	3 000	3 000	3 000	27 000	27 000									
1 111	2025/1	5/25	00 020217	0	13 000				0		1 000	3 000	3 000	3 000	3 000	27 000	27 000									
1 111	2025/1	6/25	00 020225	0	13 000				0		1 000	3 000	3 000	3 000	3 000	27 000	27 000									
Totais do Programa 111:					140 500				0		5 500	45 000	30 000	30 000	30 000	241 000	241 000									
<b>2</b>																										
<b>Funções Sociais</b>																										
<b>Resíduos Sólidos</b>																										
<b>IMPLEMENTAÇÃO SISTEMA DE RECOLHA DE BIORRESÍDUOS</b>																										
2 245	2025/29	1/25	00 020121	0	20 000				0		5 000	5 000	5 000	5 000	5 000	25 000	25 000									
2 245	2025/29	2/25	00 020209	0	40 000				0		8 000	8 000	8 000	8 000	8 000	40 000	40 000									
2 245	2025/29	3/25	00 020217	0	15 150				0		6 150	3 000	3 000	3 000	3 000	21 300	21 300									
2 245	2025/29	4/25	00 020220	0	96 000				0		19 200	19 200	19 200	19 200	19 200	96 000	96 000									
2 245	2025/29	5/25	00 020225	0	5 000				0		5 000					10 000	10 000									
Totais do Programa 245:					176 150				0		27 200	43 350	35 200	35 200	35 200	192 300	192 300									
<b>Totais do Objetivo 1:</b>															0	140 500	0	0	0	5 500	45 000	30 000	30 000	30 000	0	241 000
<b>Funções Sociais</b>																										
<b>Resíduos Sólidos</b>																										
<b>IMPLEMENTAÇÃO SISTEMA DE RECOLHA DE BIORRESÍDUOS</b>																										
2 245	2025/29	1/25	00 020121	0	20 000				0		5 000	5 000	5 000	5 000	5 000	25 000	25 000									
2 245	2025/29	2/25	00 020209	0	40 000				0		8 000	8 000	8 000	8 000	8 000	40 000	40 000									
2 245	2025/29	3/25	00 020217	0	15 150				0		6 150	3 000	3 000	3 000	3 000	21 300	21 300									
2 245	2025/29	4/25	00 020220	0	96 000				0		19 200	19 200	19 200	19 200	19 200	96 000	96 000									
2 245	2025/29	5/25	00 020225	0	5 000				0		5 000					10 000	10 000									
Totais do Programa 245:					176 150				0		27 200	43 350	35 200	35 200	35 200	192 300	192 300									
<b>Totais do Objetivo 2:</b>															0	176 150	0	0	0	27 200	43 350	35 200	35 200	35 200	0	192 300
<b>Total:</b>															0	316 650	0	0	0	32 700	88 350	65 200	65 200	65 200	0	433 300

ORGÃO EXECUTIVO  
Em 20 de Novembro de 2024

ORGÃO DELIBERATIVO  
Em de de

2025

# PLANO PLURIANUAL DE INVESTIMENTOS





# Orçamento Inicial - Plano PluriAnual de Investimentos do ano 2025

Euros

Objetivo [1]	Número do projeto [2]	Designação do projeto [3]	Rubrica orçamental [4]	Forma de realiz. [5]	Fonte de Financiamento				Fases de Exec. [12]	Realizado em períodos anteriores [13]	Estimativa de realização do per. t-1 [14]	Pagamentos					Total previsto [21] = [ND] + [13] + ... + [20]	
					RG [6]	RP [7]	UE [8]	EMPR [9]				Financiam. não definido [ND]	Datas (Mês/Ano)		Períodos seguintes			
ObjProg	Ano / N° Ação											2025 [15]	2026 [16]	2027 [17]	2028 [18]	2029 [19]	2030 e seg. [20]	
<b>Funções gerais</b>																		
<b>1 111 Administração Geral</b>																		
<b>1 111 AMPLIAÇÃO E REMODELAÇÃO DE EDIFÍCIOS</b>																		
1 111	2025/2	1/25	Edifício Sede e Outros - Emprelhada	E					35 000	03/2025	12/2025	0						35 000
1 111	2025/2	2/25	Edifício Sede e Outros - Exterior	O	500				500	01/2025	12/2025	0						500
1 111	2025/2	3/25	Edifício Sede e Outros - Sistemas de Segurança	O	480 000				480 000	03/2025	12/2026	0						480 000
<b>AQUISIÇÃO DE VIATURAS</b>																		
1 111	2025/3	1/25	Pesados - Recolha de Resíduos	O	110 000					01/2025	12/2027	0	70 000	20 000	20 000			110 000
1 111	2025/3	2/25	Pesados - Outros	O	30 000					01/2025	12/2027	0	10 000	10 000	10 000			30 000
1 111	2025/3	3/25	Ligeiros	O					235 000	03/2025	12/2025	0						235 000
1 111	2025/3	4/25	Velocpedes	O					4 000	03/2025	12/2025	0						4 000
1 111	2025/3	5/25	Outros	O					5 000	03/2025	12/2025	0						5 000
<b>MAQUINARIA E EQUIPAMENTO INDUSTRIAL</b>																		
1 111	2025/4	1/25	Maquinaria e Equipamento Industrial - RU	O	65 000					01/2025	12/2027	0	15 000	50 000	50 000			115 000
1 111	2025/4	2/25	Maquinaria e Equipamento Industrial - Outros	O	310 000					01/2025	12/2030	0	27 500	67 500	50 000	50 000		355 000
<b>AQUISIÇÃO DE MOBILIÁRIO E EQUIPAMENTO</b>																		
1 111	2025/5	1/25	Mobiliário	O	1 000					01/2025	12/2025	0	1 000					1 000
1 111	2025/5	2/25	Máquinas, Aparelhos e Utensílios	O	1 000					01/2025	12/2025	0	1 000					1 000
1 111	2025/5	3/25	Software	O	15 000					01/2025	12/2029	0	7 000	2 000	2 000	2 000		26 000
1 111	2025/5	4/25	Hardware	O	173 799					01/2025	12/2029	0	70 971	25 707	25 707	25 707		225 653
<b>SECTORES DE OBRAS, OFICINAS E TÉCNICAS</b>																		
1 111	2025/6	1/25	Ferramentas e Utensílios	O	20 000					01/2025	12/2030	0	10 000	2 000	2 000	2 000		49 500
1 111	2025/6	2/25	Aparelhagem de Medida e Controlo	O	312 400					01/2025	12/2030	0	62 400	70 000	40 000	40 000	40 000	602 400
1 111	2025/6	3/25	Material de Desenho, Topografia e Técnico Diverso	O	60 000					03/2025	12/2025	0	15 000	15 000	15 000	15 000		75 000
1 111	2025/6	4/25	Taras e Vasilhames	O	21 000					01/2025	12/2030	0	3 500	3 500	3 500	3 500		21 000
<b>Totais do Programa 111:</b>					<b>1 599 699</b>	<b>0</b>	<b>0</b>	<b>0</b>	<b>1 265 754</b>			<b>0</b>	<b>278 871</b>	<b>695 707</b>	<b>218 207</b>	<b>173 207</b>	<b>138 207</b>	<b>2 865 453</b>
<b>Totais do Objetivo 1:</b>					<b>0</b>	<b>1 599 699</b>	<b>0</b>	<b>0</b>	<b>1 265 754</b>			<b>0</b>	<b>278 871</b>	<b>695 707</b>	<b>218 207</b>	<b>173 207</b>	<b>138 207</b>	<b>2 865 453</b>

# Orçamento Inicial - Plano PluriAnual de Investimentos do ano 2025

Euros

Objetivo [1]	Número do projeto [2]		Designação do projeto [3]	Rubrica orçamental [4]	Forma de realiz. [5]	Fonte de Financiamento				Datas (Mês/Ano)		Fases de Exec. [12]	Realizado em períodos anteriores [13]	Estimativa de realização do per. t-1 [14]	Pagamentos					Total previsto [21] = [ND] + [13] + ... + [20]		
	Ano	Nº Ação				RG [6]	RP [7]	UE [8]	EMPR [9]	Financiam. não definido [ND]	Início [10]				Fim [11]	2025 [15]	2026 [16]	2027 [17]	2028 [18]		2029 [19]	2030 e seg. [20]
<b>2 Funções Sociais</b>																						
<b>2 243 Saneamento</b>																						
2 243	2018/13	1/25	REMODELÇÃO DAS REDES DE SANEAMENTO DAS REDES DE CSL ARNEIROS	00 07030302	E	112 500				20 000	03/2025	12/2026	0			112 500						132 500
2 243	2018/13	2/25	Terreno	00 070101	O					7 000	03/2025	12/2025	0									7 000
2 243	2021/25	1/21	REABILITAÇÃO DAS REDES DE ESGOTOS E PLUVIAIS NA RUA TERESA DE JESUS PEREIRA	00 07030302	O	11 717					03/2021	12/2025	6	10 517	1 200							11 717
2 243	2022/16	1/23	REABILITAÇÃO REDES ESGOTOS E PLUVIAIS - AV. GEN. HUMB. DELGADO, NA CIDADE PEREIRA	00 07030302	O	20 000					04/2023	12/2025	0		20 000							20 000
2 243	2022/17	1/25	SANEAMENTO DOS CASAIS DA ARRUDA SENDIEIRA	00 07030302	O					55 350	03/2025	12/2025	0									55 350
2 243	2022/31	1/22	REMOD. COLETOR MISTO ENTRE A RUA DA Nº S.ª DA PENA E A EEAR SERRA DA VILA	00 07030302	E	63 300					08/2022	12/2025	6	62 600	700							63 300
2 243	2022/33	1/25	CÂMARA DE CONTROLO DE CAUDAL DO SUB-SISTEMA DE VILA FAÇAIA	00 07030302	E					61 755	03/2025	12/2025	0									61 755
2 243	2022/33	2/25	Terreno	00 070101	O	15 000					01/2025	12/2025	0		15 000							15 000
2 243	2022/34	1/25	CÂMARA DE CONTROLO DE CAUDAL DO SUB-SISTEMA DE TORRES VEDRAS	00 07030302	E	40 000					03/2025	12/2026	0			40 000						200 000
2 243	2023/8	1/25	TELEGESTÃO ÁGUAS RESIDUAIS	00 07011002	E					25 000	03/2025	12/2025	0									25 000
2 243	2023/9	1/24	PROLONGAMENTOS DAS REDES SAN. DO CONCELHO	00 07030302	E	242 000					06/2024	12/2026	3		212 000	10 000						242 000
2 243	2024/13	1/24	SANEAMENTO EM VALE MARTELO E CASAL DA SEQUEIRA	00 07030302	E	381 500					09/2024	05/2026	3		322 500	9 000						381 500
2 243	2024/13	2/24	Terreno	00 070101	O	7 000					09/2024	12/2025	3		6 500							7 000
2 243	2024/13	3/24	Projeto	00 07030302	O	15 000					06/2024	10/2025	6		13 500	1 500						15 000
2 243	2024/14		SANEAMENTO DO CASAL JANEIRO E CASAL PINHEIRO																			

# Orçamento Inicial - Plano PluriAnual de Investimentos do ano 2025

Euros

Objetivo [1]	Número do projeto [2]	Designação do projeto [3]	Rubrica orçamental [4]	Forma de realiz. [5]	Fonte de Financiamento				Fases de Exec. [12]	Realizado em períodos anteriores [13]	Estimativa de realização do per. t-1 [14]	Pagamentos					Total previsto [21] = [ND] + [13] + ... + [20]	
					RG [6]	RP [7]	UE [8]	EMPR [9]				Financiam. não definido [ND]	Datas (Mês/Ano)		Períodos seguintes			
Obj	Prog	Ano / N.º Ação										2025 [15]	2026 [16]	2027 [17]	2028 [18]	2029 [19]	2030 e seg. [20]	
<b>Funções Sociais</b>																		
<b>Saneamento</b>																		
2	243	2024/14	1/24	Empreitada	00	07030302	E	302 500				50 000	245 000	7 500				302 500
2	243	2024/14	2/24	Terreno	00	070101	O	5 000				500	4 500					5 000
2	243	2024/14	3/24	Projeto	00	07030302	O	10 000				9 000	1 000					10 000
2	243	2024/16		SANEAMENTO DOMÉSTICO DA CARRASQUEIRA														
2	243	2024/16	1/25	Empreitada	00	07030302	E	109 142						109 142				149 142
2	243	2024/17		REABILITAÇÃO DE EE DE ÁGUAS RESIDUAIS														
2	243	2024/17	1/24	Empreitada	00	07030302	E	235 000				50 000	185 000					235 000
2	243	2024/18		REPARAÇÃO E REABILITAÇÃO DE COLETORES DE ESGOTOS NO CONCELHO														
2	243	2024/18	1/24	Empreitada	00	07030302	E	120 628				29 998	80 630	10 000				120 628
2	243	2024/19		REQUALIFICAÇÃO URBANA DA RUA ÁLVARO GALRAO - ESGOTOS														
2	243	2024/19	1/24	Empreitada	00	07030302	E	115 000				20 000	90 000	5 000				115 000
2	243	2024/20		RAMAIS DE SAN. EM VÁRIAS LOCALIDADES														
2	243	2024/20	1/24	Empreitada	00	07030302	E	138 896				29 998	108 898					138 896
2	243	2024/21		PEQ. TRAB. ESGOTOS VÁRIAS LOCALIDADES														
2	243	2024/21	1/24	Empreitada	00	07030302	E	35 000				5 000	30 000					35 000
2	243	2024/34		SANEAMENTO DO CASAL VALE D'ÁGUA														
2	243	2024/34	1/24	Empreitada	00	07030302	E	151 000				148 000	3 000					151 000
2	243	2025/7		TELEGESTÃO ÁGUAS RESIDUAIS - 1.ª FASE E														
2	243	2025/7	1/25	Telegestão AR - Termos de Referência	00	07011002	O	135 000				20 000	5 000	50 000				165 000
2	243	2025/7	2/26	Telegestão AR - Equipamento Básico	00	07011002	E	7 10 000				75 000	70 000	80 000	80 000	80 000	405 000	710 000
2	243	2025/7	3/26	Telegestão AR - Fiscalização	00	07011002	O	115 000					20 000	20 000	20 000	20 000	35 000	115 000
2	243	2025/8		SANEAMENTO DO CASAL MONTE BOM - MACEIRA														
2	243	2025/8	1/25	Projeto	00	07030302	O	37 750				37 750	27 700					37 750
2	243	2025/9		REPOSIÇÃO DE PAVIMENTOS NAS OBRAS POR AD. DIRETA DE ESGOTOS														
2	243	2025/9	1/25	Empreitada	00	07030302	E	27 700					27 700					47 700
2	243	2025/10		PROLONGAMENTOS DAS REDES SAN. DO CONCELHO														
2	243	2025/10	1/25	Empreitada	00	07030302	E	213 201				30 000	203 201	10 000				243 201

# Orçamento Inicial - Plano PluriAnual de Investimentos do ano 2025

Euros

Obj/Prog	Número do projeto [2]	Designação do projeto [3]	Rubrica orçamental [4]	Forma de realiz. [5]	Fonte de Financiamento					Fases de Exec. [12]	Realizado em períodos anteriores [13]	Estimativa de realização do per. t-1 [14]	Pagamentos					Total previsto [21] = [ND] + [13] + ... + [20]	
					RG [6]	RP [7]	UE [8]	EMPR [9]	Financiam. não definido [ND]				Datas (Mês/Ano)		Períodos seguintes				
	Ano / N° Ação									Início [10]	Fim [11]		2025 [15]	2026 [16]	2027 [17]	2028 [18]	2029 [19]	2030 e seg. [20]	
<b>Funções Sociais</b>																			
<b>2 243 Saneamento</b>																			
2 243	2025/11	REPARAÇÃO E REABILITAÇÃO DE COLETORES DE ESGOTOS NO CONCELHO	00 07030302	E		127 800				20 000	06/2025	12/2027	0	117 800	10 000			147 800	
2 243	2025/11	Emprelhada																1 600	
2 243	2025/11	Administração Direta - Exterior	00 07030302	A		1 600				01/2025	12/2026	0	1 100	500				1 600	
2 243	2025/12	RAMAIS DE SAN. EM VÁRIAS LOCALIDADES																	
2 243	2025/12	Emprelhada	00 07030302	E		138 200				20 000	06/2025	12/2027	0	128 200	10 000			158 200	
2 243	2025/12	Administração Direta - Exterior	00 07030302	A		6 500				01/2025	12/2026	0	4 500	2 000				6 500	
2 243	2025/13	PEQ. TRAB. ESGOTOS VÁRIAS LOCALIDADES																	
2 243	2025/13	Emprelhada	00 07030302	E		76 310				105 000	01/2025	12/2027	0	55 000	10 430	10 880		181 310	
2 243	2025/13	Administração Direta - Exterior	00 07030302	A		29 078				1 250	01/2025	12/2027	0	15 250	11 108	2 720		30 328	
2 243	2025/13	Fornecimentos e Outras	00 07030302	O		18 155				17 500	01/2025	12/2027	0	7 500	5 215	5 440		35 655	
2 243	2025/14	TERRENOS PARA INFRAESTRUT. DE SANEAMENTO																	
2 243	2025/14	Terrenos	00 070101	O		86 000				111 700	01/2025	12/2029	0	26 000	15 000	15 000		197 700	
					<b>Totais do Programa 243:</b>						73 117	426 496	1 436 778	924 296	204 040	115 000	115 000	520 000	4 567 032
<b>2 244 Abastecimento de Água</b>																			
2 244	2019/38	RESERVATÓRIO DO AMEAL																	
2 244	2019/38	Emprelhada	00 07030307	E		355 000				300 000	03/2025	12/2027	0	300 000	55 000			655 000	
2 244	2021/26	REABILITAÇÃO DAS REDES DE ÁGUA NA RUA TERESA DE JESUS PEREIRA																	
2 244	2021/26	Projeto	00 07030307	O		11 717					03/2021	12/2025	6	1 200				11 717	
2 244	2022/27	REABILITAÇÃO DAS REDES DE ÁGUA NA AV. GEN. HUMBERTO DELGADO NA CIDADE																	
2 244	2022/27	Projeto	00 07030307	O		20 000					04/2023	12/2025	0	20 000				20 000	
2 244	2023/18	SETORIZAÇÃO DAS REDES DE ABASTECIMENTO DE ÁGUA - 2ª FASE																	
2 244	2023/18	Emprelhada	00 07030307	E		178 469					06/2023	12/2025	6	5 000	148 746			178 469	
2 244	2024/24	REABILITAÇÃO DE EE e ES - 2ª FASE																	
2 244	2024/24	Emprelhada	00 07030307	E		229 000					04/2024	12/2025	3	204 000				229 000	
2 244	2024/27	REPARAÇÃO E REABILIT. DE CONDUITAS E REDES DE ÁGUA NO CONCELHO																	
2 244	2024/27	Emprelhada	00 07030307	E		132 925					09/2024	12/2026	3	94 625	10 000			132 925	
2 244	2024/28	REQUALIFICAÇÃO URBANA DA RUA ÁLVARO GALRÃO - ÁGUA																	

# Orçamento Inicial - Plano PluriAnual de Investimentos do ano 2025

Euros

Objetivo [1]	Número do projeto [2]	Designação do projeto [3]	Rubrica orçamental [4]	Forma de realiz. [5]	Fonte de Financiamento				Fases de Exec. [12]	Realizado em períodos anteriores [13]	Estimativa de realização do per. t-1 [14]	Pagamentos					Total previsto [21] = [ND] + [13] + ... + [20]			
					RG [6]	RP [7]	UE [8]	EMPR [9]				Financiam. não definido [ND]	Datas (Mês/Ano)		Períodos seguintes					
ObjProg	Ano / N° Ação											Início [10]	Fim [11]	2025 [15]	2026 [16]	2027 [17]	2028 [18]	2029 [19]	2030 e seg. [20]	
<b>Funções Sociais</b>																				
<b>2 244 Abastecimento de Água</b>																				
2	244	2024/28	1/24	Empreitada	00	07030307	E	155 000			18 867	08/2024	12/2026	3	5 000					155 000
2	244	2024/29		RAMAIS DE ÁGUA EM VÁRIAS LOCALIDADES																
2	244	2024/29	1/24	Empreitada	00	07030307	E	136 635			28 300	07/2024	12/2025	3	108 335					136 635
2	244	2024/30		PEQ. TRAB. ÁGUA VÁRIAS LOCALIDADES																
2	244	2024/30	1/24	Empreitada	00	07030307	E	35 000			5 000	10/2024	12/2025	3	30 000					35 000
2	244	2025/15		REABILITAÇÃO DE EE e ES - 3ª FASE																
2	244	2025/15	1/25	Empreitada	00	07030307	E	279 000		5 000		04/2025	12/2028	0	210 000	64 000	5 000			284 000
2	244	2025/16		REABILITAÇÃO DE EE e ES - FASES SS																
2	244	2025/16	1/28	Empreitada	00	07030307	E	675 000				01/2028	12/2030	0			215 750	154 000	305 250	675 000
2	244	2025/17		SETORIZAÇÃO DAS REDES DE ABASTECIMENTO DE ÁGUA - 3ª FASE																
2	244	2025/17	1/25	Empreitada	00	07030307	E	300 000		25 000		03/2025	12/2026	0	300 000					325 000
2	244	2025/17	2/25	Aparelhagem Medida e Controle	00	07011002	O			70 000		03/2025	12/2025	0						70 000
2	244	2025/18		SETORIZAÇÃO DAS REDES DE ABASTECIMENTO DE ÁGUA - FASES SS																
2	244	2025/18	1/27	Empreitada	00	07030307	E	354 602				01/2027	12/2030	0		65 000	110 000	100 000	79 602	354 602
2	244	2025/18	2/28	Aparelhagem Medida e Controle	00	07011002	O	188 500				01/2028	12/2030	0			22 500	22 500	143 500	188 500
2	244	2025/19		REABILITAÇÃO DAS REDES DE ÁGUA DO BARRO																
2	244	2025/19	1/25	Projeto	00	07030307	O			25 000		03/2025	12/2025	0						25 000
2	244	2025/20		RESERVATÓRIO DO TURCICAL - CONSTRUÇÃO DA 2ª CELULA																
2	244	2025/20	1/26	Empreitada	00	07030307	E	400 000				04/2026	12/2028	0	50 000	340 000	10 000			400 000
2	244	2025/20	2/25	Terreno	00	070101	O	13 000				04/2025	12/2026	0	13 000					15 000
2	244	2025/20	3/25	Projeto	00	07030307	O	17 000				04/2025	12/2027	0	13 300	3 700				37 000
2	244	2025/21		REABILITAÇÃO DO RESERVATÓRIO DE MATACÕES																
2	244	2025/21	1/25	Empreitada	00	07030307	E	4 000				03/2025	12/2026	0	4 000					79 000
2	244	2025/22		REPOSIÇÃO DE PAVIMENTOS NAS OBRAS POR AD. DIRETA DE ÁGUA																
2	244	2025/22	1/25	Empreitada	00	07030307	E	25 000		30 000		03/2025	12/2026	0	25 000					55 000
2	244	2025/23		PROLONGAMENTO DAS REDES DE ÁGUA NO CONCELHO																
2	244	2025/23	1/25	Empreitada	00	07030307	E	78 400		70 000		03/2025	12/2026	0	78 400					148 400

# Orçamento Inicial - Plano PluriAnual de Investimentos do ano 2025

Objetivo [1]	Número do projeto [2]		Designação do projeto [3]	Rubrica orçamental [4]	Forma de realiz. [5]	Fonte de Financiamento				Datas (Mês/Ano)		Realizado em períodos anteriores [13]	Estimativa de realização do per. t-1 [14]	Pagamentos					Total previsto [21] = [ND] + [13] + ... + [20]		
	Proj	Ano / Nº Ação				RG [6]	RP [7]	UE [8]	EMPR [9]	Financiam. não definido [ND]	Início [10]			Fim [11]	2025 [15]	2026 [16]	2027 [17]	2028 [18]		2029 [19]	2030 e seg. [20]
<b>2 Funções Sociais</b>																					
<b>2 244 Abastecimento de Água</b>																					
2 244 2025/24	1/25	00 07030307	REPARAÇÃO E REABILIT. DE CONDUTAS E REDES DE ÁGUA NO CONCELHO	E	138 400	0	0	0	0	20 000	06/2025	12/2027	0	138 400	10 000						158 400
2 244 2025/24	2/25	00 07030307	Emprelhada	A	1 500	0	0	0	0	0	01/2025	12/2025	0	1 500							1 500
2 244 2025/25	1/25	00 07030307	RAMAIS DE ÁGUA EM VÁRIAS LOCALIDADES	E	138 200	0	0	0	0	20 000	06/2025	12/2027	0	138 200	10 000						158 200
2 244 2025/25	2/25	00 07030307	Emprelhada	A	22 000	0	0	0	0	0	01/2025	12/2026	0	15 500	6 500						22 000
2 244 2025/26	1/25	00 07030307	PEQ. TRAB. ÁGUA VÁRIAS LOCALIDADES	E	57 617	0	0	0	0	20 000	01/2025	12/2027	0	15 000	20 860	21 757					77 617
2 244 2025/26	2/25	00 07030307	Emprelhada	A	15 155	0	0	0	0	2 500	01/2025	12/2027	0	4 000	5 715	5 440					17 655
2 244 2025/26	3/25	00 07030307	Fornecimentos e Outras	O	31 309	0	0	0	0	10 000	01/2025	12/2027	0	10 000	10 430	10 879					41 309
2 244 2025/27	1/25	00 070101	TERRENOS PARA INFRAESTRUT. DE ÁGUA	O	186 300	0	0	0	0	41 000	01/2025	12/2029	0	66 300	30 000	30 000	30 000	30 000	30 000	30 000	227 300
<b>Totais do Programa 244:</b>					4 178 729					735 500			35 240	254 213	706 593	1 338 805	615 776	393 250	306 500	528 352	4 914 229
<b>2 Resíduos Sólidos</b>																					
<b>2 245 RESÍDUOS SÓLIDOS 2025</b>																					
2 245 2025/28	1/25	00 07011001	Equipamento de recolha de resíduos	O	400 000	0	0	0	0	100 000	03/2025	12/2029	0	100 000	100 000	100 000	100 000	100 000	100 000	100 000	500 000
2 245 2025/29	6/25	00 070107	IMPLEMENTAÇÃO SISTEMA DE RECOLHA DE BIOPRESÍDUOS	O	150 000	0	0	0	0	30 000	03/2025	12/2030	0	30 000	30 000	30 000	30 000	30 000	30 000	30 000	180 000
2 245 2025/29	7/25	00 07011001	RPD - Hardware para Contentores e Viaturas	O	345 000	0	0	0	0	60 000	03/2025	12/2029	0	60 000	60 000	135 000	85 000	85 000	35 000	35 000	375 000
2 245 2025/30	1/25	00 07030311	INSTALAÇÃO DE ECOCENTROS DE PROXIMIDADE	E	400 000	0	0	0	0	200 000	04/2025	12/2027	0	200 000	200 000	200 000	200 000	200 000	200 000	200 000	600 000
2 245 2025/30	2/25	00 070101	Emprelhada	O	100 000	0	0	0	0	50 000	04/2025	12/2027	0	50 000	50 000	50 000	50 000	50 000	50 000	50 000	150 000
<b>Totais do Programa 245:</b>					1 365 000					440 000				440 000	515 000	215 000	165 000	30 000	30 000	30 000	1 805 000
<b>Totais do Objetivo 2:</b>					0	9 358 456	0	0	0	1 927 805			108 357	860 709	2 143 371	2 703 101	1 334 816	723 260	566 500	1 078 352	11 286 261
<b>Total:</b>					0	10 956 155	0	0	0	3 193 559			108 357	860 709	2 422 242	3 398 808	1 553 023	886 457	724 707	1 173 852	14 151 714

ORGÃO EXECUTIVO  
Em 28 de novembro de 2024

ORGÃO DELIBERATIVO  
Em \_\_\_\_\_ de \_\_\_\_\_ de \_\_\_\_\_



2025

# ORÇAMENTO E PLANO ORÇAMENTAL PLURIANUAL





# SMAS TORRES VEDRAS

## Orçamento e Plano Orçamental Plurianual

Euros

Rubrica	Designação	2025			Plano Orçamental Plurianual			
		Periodos anteriores	Periodo	Soma	2026	2027	2028	2029
<b>Receita corrente</b>								
R01	Receita Fiscal							
R011	Impostos diretos							
R012	Impostos indiretos		5	5	5	5	5	5
R02	Contribuições para sistemas de proteção social e subsistemas de saúde							
R03	Taxas, multas e outras penalidades	63 027	483 969	546 996	557 936	569 094	580 476	592 086
R04	Rendimentos de propriedade		78 896	78 896	80 474	82 084	83 726	85 401
R05	Transferências e subsídios correntes							
R051	Transferências correntes							
R0511	Administrações Públicas							
R05111	Administração Central - Estado Português		92 951	92 951	3 000	3 000	3 000	
R05112	Administração Central - Outras entidades		5	5	5	5	5	5
R05113	Segurança Social							
R05114	Administração Regional							
R05115	Administração Local		116 609	116 609	118 941	121 320	123 746	126 221
R0512	Exterior - U E		5	5	5	5	5	5
R0513	Outras		5	5	5	5	5	5
R052	Subsídios correntes							
R06	Venda de bens e serviços	2 391 914	18 488 049	20 879 963	21 297 837	21 723 763	22 158 209	22 601 344
R07	Outras receitas correntes	8 568	55 325	63 893	65 170	66 473	67 802	69 157
<b>Receita de capital</b>								
R08	Venda de bens de investimento		21 433	21 433	20	20	20	20
R09	Transferências e subsídios de capital							
R091	Transferências de capital							
R0911	Administrações Públicas							
R09111	Administração Central - Estado Português		8 111	8 111	10	10	10	10
R09112	Administração Central - Outras entidades							
R09113	Segurança Social							
R09114	Administração Regional							
R09115	Administração Local		2 314 262	2 314 262	2 314 262	5	5	5
R0912	Exterior - U E							
R0913	Outras		78 426	78 426	79 994	81 594	83 226	84 890
R092	Subsídios de capital							
R10	Outras receitas de capital		5	5	5	5	5	5
R11	Reposições não abatidas aos pagamentos		5	5	5	5	5	5
<b>Receita efetiva [1]</b>		<b>2 463 509</b>	<b>21 738 061</b>	<b>24 201 570</b>	<b>24 517 674</b>	<b>22 647 393</b>	<b>23 100 250</b>	<b>23 559 164</b>
<b>Receita não efetiva [2]</b>								
R12	Receita com ativos financeiros							
R13	Receita com passivos financeiros							
R14	Saldo da gerência anterior - operações orçamentais		5	5				
<b>Receita total [3] = [1]+[2]</b>		<b>2 463 509</b>	<b>21 738 066</b>	<b>24 201 575</b>	<b>24 517 674</b>	<b>22 647 393</b>	<b>23 100 250</b>	<b>23 559 164</b>

**SMAS TORRES VEDRAS**  
Orçamento e Plano Orçamental Plurianual


Euros

Rubrica	Designação	2025			Plano Orçamental Plurianual			
		Periodos anteriores	Periodo	Soma	2026	2027	2028	2029
<b>Despesa corrente</b>								
D01	Despesas com o pessoal							
D011	Remunerações Certas e Permanentes		5 010 692	5 010 692	4 935 783	5 013 394	5 113 360	5 215 327
D012	Abonos Variáveis ou Eventuais		361 561	361 561	353 497	360 567	367 779	375 134
D013	Segurança Social		1 407 334	1 407 334	1 421 699	1 347 356	1 373 528	1 400 222
D02	Aquisição de bens e serviços	1 692 347	12 180 337	13 872 684	13 422 105	13 390 728	14 358 833	14 845 103
D03	Juros e outros encargos		1 200	1 200	10	10	10	10
D04	Transferências e subsídios correntes							
D041	Transferências correntes							
D0411	Administrações Públicas							
D04111	Administração Central - Estado Português							
D04112	Administração Central - Outras entidades							
D04113	Segurança Social							
D04114	Administração Regional							
D04115	Administração Local							
D0412	Entidades do setor não lucrativo							
D0413	Famílias							
D0414	Outras							
D042	Subsídios correntes							
D05	Outras despesas correntes	128 920	996 937	1 125 857	985 772	982 315	990 283	998 661
<b>Despesa de capital</b>								
D06	Aquisição de bens de capital		2 422 242	2 422 242	3 398 808	1 553 023	896 457	724 707
D07	Transferência e subsídios de capital							
D071	Transferências de capital							
D0711	Administrações Públicas							
D07111	Administração Central - Estado Português							
D07112	Administração Central - Outras entidades							
D07113	Segurança Social							
D07114	Administração Regional							
D07115	Administração Local							
D0712	Entidades do setor não lucrativo							
D0713	Famílias							
D0714	Outras							
D072	Subsídios de capital							
D08	Outras despesas de capital							
<b>Despesa efetiva [4]</b>		<b>1 821 267</b>	<b>22 380 303</b>	<b>24 201 570</b>	<b>24 517 674</b>	<b>22 647 393</b>	<b>23 100 250</b>	<b>23 559 164</b>

**Despesa não efetiva [5]**

D09	Despesa com ativos financeiros							
D10	Despesa com passivos financeiros		5	5				

<b>Despesa total [6] = [4]+[5]</b>		<b>1 821 267</b>	<b>22 380 308</b>	<b>24 201 575</b>	<b>24 517 674</b>	<b>22 647 393</b>	<b>23 100 250</b>	<b>23 559 164</b>
<b>Saldo Total [3]-[6]</b>		<b>642 242</b>	<b>-642 242</b>	<b>0</b>				
<b>Saldo Global [1]-[4]</b>		<b>642 242</b>	<b>-642 242</b>					
	Despesa primária	1 821 267	22 379 103	24 200 370	24 517 664	22 647 383	23 100 240	23 559 154
	Saldo corrente	642 242	-642 242		1 004 512	1 471 384	813 186	639 772
	Saldo de capital		-5	-5	-1 004 517	-1 471 389	-813 191	-639 777
	Saldo primário	642 242	-641 042	1 200	10	10	10	10

**ORGÃO EXECUTIVO**  
Em 28 de Novembro de 2021  


**ORGÃO DELIBERATIVO**  
Em ..... de ..... de .....

2025

# ORÇAMENTO ANOS 2025 a 2030



2025

# ORÇAMENTO ANOS 2025 a 2030 RECEITA



SMAS TORRES VEDRAS

ORÇAMENTO PARA O ANO 2025 - Receita

Código Class. Económica	Designação	Montante €	Plano orçamental plurianual				2030 e Seg.
			2026	2027	2028	2029	
<b>02</b>	<b>Impostos indirectos</b>						
0202	Outros						
020206	Impostos indirectos especificos das autarquias locais						
02020699	Outros						
0202069999	Outros	5	5	5	5	5	0
	<b>Total do Capítulo Económico 02:</b>	<b>5</b>	<b>5</b>	<b>5</b>	<b>5</b>	<b>5</b>	<b>0</b>
<b>04</b>	<b>Taxas, multas e outras penalidades</b>						
0401	Taxas						
040123	Taxas especificas das autarquias locais						
04012399	Outras						
0401239903	Taxa de gestão de resíduos - TGR	282 789	288 445	294 214	300 098	306 100	0
0401239997	Taxa de Recursos Hídricos - TRH Água	167 567	170 918	174 336	177 823	181 379	0
0401239998	Taxa de Recursos Hídricos - TRH Saneamento	74 713	76 207	77 731	79 286	80 872	0
0402	Multas e outras penalidades						
040201	Juros de mora	20 341	20 748	21 163	21 586	22 018	0
040202	Juros compensatórios	5	5	5	5	5	0
040204	Coimas e penalidades por contra-ordenações	449	458	467	476	486	0
040299	Multas e penalidades diversas	1 132	1 155	1 178	1 202	1 226	0
	<b>Total do Capítulo Económico 04:</b>	<b>546 996</b>	<b>557 936</b>	<b>569 094</b>	<b>580 476</b>	<b>592 086</b>	<b>0</b>
<b>05</b>	<b>Rendimentos da propriedade</b>						
0502	Juros-Sociedades financeiras						

SMAS TORRES VEDRAS

ORÇAMENTO PARA O ANO 2025 - Receita

Código	Designação	Montante €	Plano orçamental plurianual				
			2026	2027	2028	2029	2030 e Seg.
050201	Bancos e outras instituições financeiras	12 193	12 437	12 686	12 940	13 199	0
0510	Rendas						
051001	Terrenos	5	5	5	5	5	0
051005	Bens de domínio público	66 693	68 027	69 388	70 776	72 192	0
051099	Outros	5	5	5	5	5	0
	<b>Total do Capítulo Económico 05:</b>	<b>78 896</b>	<b>80 474</b>	<b>82 084</b>	<b>83 726</b>	<b>85 401</b>	<b>0</b>
<b>06</b>	<b>Transferências correntes</b>						
0601	Sociedades e quase-sociedades não financeiras						
060101	Públicas						
06010199	Outras	5	5	5	5	5	0
0603	Administração central						
060306	Estado-Particip.comunit.projectos co-financiados	92 951	3 000	3 000	3 000	0	0
060307	Serviços e fundos autónomos						
06030799	Outras	5	5	5	5	5	0
0605	Administração local						
060501	Continente						
06050101	Municípios	116 609	118 941	121 320	123 746	126 221	0
0609	Resto do mundo						
060901	União Europeia-Instituições	5	5	5	5	5	0
	<b>Total do Capítulo Económico 06:</b>	<b>209 575</b>	<b>121 956</b>	<b>124 335</b>	<b>126 761</b>	<b>126 236</b>	<b>0</b>
<b>07</b>	<b>Venda de bens e serviços correntes</b>						

SMAS TORRES VEDRAS

ORÇAMENTO PARA O ANO 2025 - Receita

Código Class. Económica	Designação	Montante €	Plano orçamental plurianual							
			2026	2027	2028	2029	2030 e Seg.			
0701	Venda de bens									
070105	Bens inutilizados		5	5	5	5	5	5	0	0
070108	Mercadorias									
07010802	Água	6 108 057	6 230 218	6 354 822	6 481 918	6 611 556	0	0	0	0
070109	Matérias de consumo	317	323	329	336	343	0	0	0	0
070199	Outros	1 200	1 500	1 500	1 500	1 500	0	0	0	0
0702	Serviços									
070209	Serviços específicos das autarquias									
07020901	Saneamento	7 390 896	7 538 714	7 689 488	7 843 278	8 000 144	0	0	0	0
07020902	Resíduos sólidos	4 320 819	4 407 235	4 495 380	4 585 288	4 676 994	0	0	0	0
07020904	Trabalhos por conta de particulares	567 006	578 346	589 913	601 711	613 745	0	0	0	0
07020999	Outros									
0702099901	Disponibilidade de serviço de água	2 486 767	2 536 502	2 587 232	2 638 977	2 691 757	0	0	0	0
070299	Outros	1 791	1 827	1 864	1 901	1 939	0	0	0	0
0703	Rendas									
070301	Habitacões	3 100	3 162	3 225	3 290	3 356	0	0	0	0
070399	Outras	5	5	5	5	5	0	0	0	0
<b>08</b>	<b>Outras receitas correntes</b>									
0801	Outras									
080199	Outras									
08019901	Indemniz.,por deterior.,roubo extravio bens patrim.	5	5	5	5	5	5	5	0	0
	<b>Total do Capítulo Económico 07:</b>	<b>20 879 963</b>	<b>21 297 837</b>	<b>21 723 763</b>	<b>22 158 209</b>	<b>22 601 344</b>	<b>0</b>	<b>0</b>	<b>0</b>	<b>0</b>

SMAS TORRES VEDRAS

ORÇAMENTO PARA O ANO 2025 - Receita

Código Class. Económica	Designação	Montante €	Plano orçamental plurianual				
			2026	2027	2028	2029	2030 e Seg.
08019902	Indem.estrag.prov.outrém viat.outr.equip.aut.local	3 270	3 335	3 402	3 470	3 539	0
08019903	IVA reembolsado	5	5	5	5	5	0
08019904	IVA Inversão da liquidação	5	5	5	5	5	0
08019999	Diversas	60 608	61 820	63 056	64 317	65 603	0
	<b>Total do Capítulo Económico 08:</b>	<b>63 893</b>	<b>65 170</b>	<b>66 473</b>	<b>67 802</b>	<b>69 157</b>	<b>0</b>
	<b>Total das Receitas Correntes:</b>	<b>21 779 328</b>	<b>22 123 378</b>	<b>22 565 754</b>	<b>23 016 979</b>	<b>23 474 229</b>	<b>0</b>
<b>09</b>	<b>Venda de bens de investimento</b>						
0901	Terrenos						
090101	Sociedades e quase-sociedades não financeiras	5	5	5	5	5	0
0904	Outros bens de investimento						
090401	Sociedades e quase-sociedades não financeiras						
09040101	Equipamento de transporte	12 000	5	5	5	5	0
09040102	Maquinaria e equipamento	5	5	5	5	5	0
09040103	Outros	9 423	5	5	5	5	0
	<b>Total do Capítulo Económico 09:</b>	<b>21 433</b>	<b>20</b>	<b>20</b>	<b>20</b>	<b>20</b>	<b>0</b>
<b>10</b>	<b>Transferências de capital</b>						
1001	Sociedades e quase-sociedades não financeiras						
100102	Privadas	5	5	5	5	5	0
1003	Administração central						
100301	Estado						
10030104	Cooperação Técnica e Financeira	5	5	5	5	5	0



SMAS TORRES VEDRAS

ORÇAMENTO PARA O ANO 2025 - Receita

Código Class. Económica	Designação	Montante €	Plano orçamental plurianual						
			2026	2027	2028	2029	2030 e Seg.		
100307	Estado-Particip.comunitária project.co-financiados								
10030701	POVT/ POSEUR e Outras Particip.proj.co-financiados	8 106	5	5	5	5	5	0	
1005	Administração local								
100501	Continente								
10050101	Municípios	2 314 262		5				0	
1008	Famílias								
100801	Famílias	78 421	79 989	81 589	83 221	84 885	84 885	0	
	Total do Capítulo Económico 10:	2 400 799	2 394 266	81 609	83 241	84 905	84 905	0	
<b>13</b>	<b>Outras receitas de capital</b>								
1301	Outras								
130199	Outras	5	5	5	5	5	5	0	
	Total do Capítulo Económico 13:	5	5	5	5	5	5	0	
<b>15</b>	<b>Reposições não abatidas nos pagamentos</b>								
1501	Reposições não abatidas nos pagamentos								
150101	Reposições não abatidas nos pagamentos	5	5	5	5	5	5	0	
	Total do Capítulo Económico 15:	5	5	5	5	5	5	0	
	Total das Receitas de Capital:	2 422 242	2 394 296	81 639	83 271	84 935	84 935	0	
<b>16</b>	<b>Saldo da gerência anterior</b>								
1601	Saldo orçamental								

**SMAS TORRES VEDRAS**

**ORÇAMENTO PARA O ANO 2025 - Receita**

Código	Designação	Montante €	Plano orçamental plurianual				
			2026	2027	2028	2029	2030 e Seg.
160101	Na posse do serviço	5	0	0	0	0	0
	<b>Total do Capítulo Económico 16:</b>	<b>5</b>	<b>0</b>	<b>0</b>	<b>0</b>	<b>0</b>	<b>0</b>
	Total das Receitas não Efetivas:	5	0	0	0	0	0
	<b>Total do Orçamento da Receita:</b>	<b>24 201 575</b>	<b>24 517 674</b>	<b>22 647 393</b>	<b>23 100 250</b>	<b>23 559 164</b>	<b>0</b>
	Total das Receitas Correntes:	21 779 328	22 123 378	22 565 754	23 016 979	23 474 229	0
	Total das Receitas de Capital:	2 422 242	2 394 296	81 639	83 271	84 935	0
	<b>Total das Receitas Efetivas:</b>	<b>24 201 570</b>	<b>24 517 674</b>	<b>22 647 393</b>	<b>23 100 250</b>	<b>23 559 164</b>	<b>0</b>
	Total das Receitas Não Efetivas:	5	0	0	0	0	0
	<b>Total do Orçamento da Receita:</b>	<b>24 201 575</b>	<b>24 517 674</b>	<b>22 647 393</b>	<b>23 100 250</b>	<b>23 559 164</b>	<b>0</b>

2025

# ORÇAMENTO ANOS 2025 a 2030 DESPESA



**SMAS TORRES VEDRAS**

**ORÇAMENTO PARA O ANO 2025 - Despesa**

Código Class. Económica	Designação	Montante €	Plano orçamental plurianual						
			2026	2027	2028	2029	2030 e Seg.		
<b>01</b>	Despesas com o pessoal								
0101	Remunerações certas e permanentes								
010101	Titulares órgãos soberania e memb. órgãos autárq.	5	5	5	5	5	5	5	0
010104	Pessoal quadros-Regime contrato individ. trabalho								
01010401	Pessoal em funções	3 533 602	3 604 274	3 676 359	3 749 886	3 824 884	3 824 884	3 824 884	0
01010402	Alterações obrig. de posicionamento remuneratório	50 000	10 000	10 000	10 000	10 000	10 000	10 000	0
01010403	Alterações facultativas de posiciona. remuneratório	10 000	5 000	5 000	5 000	5 000	5 000	5 000	0
01010404	Recrutamento Pessoal para novos postos de trabalho	250 797	127 906	130 464	133 073	135 734	135 734	135 734	0
010105	Pessoal além dos quadros	5	5	5	5	5	5	5	0
010106	Pessoal contratado a termo								
01010601	Pessoal em funções	5	5	5	5	5	5	5	0
010107	Pessoal em regime de tarefa ou avença	20 000	20 400	5	5	5	5	5	0
010108	Pessoal aguardando aposentação	16 050	16 371	16 698	17 032	17 373	17 373	17 373	0
010109	Pessoal em qualquer outra situação	1 000	5	5	5	5	5	5	0
010111	Representação	19 471	19 860	20 257	20 662	21 075	21 075	21 075	0
010113	Subsídio de refeição	381 218	388 842	396 619	404 551	412 642	412 642	412 642	0
010114	Subsídio de férias e de Natal	644 761	657 656	670 809	684 225	697 910	697 910	697 910	0
010115	Remunerações por doença e maternidade/paternidade	83 778	85 454	87 163	88 906	90 684	90 684	90 684	0
0102	Abonos variáveis ou eventuais								
010201	Gratificações variáveis ou eventuais	5	5	5	5	5	5	5	0
010202	Horas extraordinárias	200 000	204 000	208 080	212 242	216 487	216 487	216 487	0
010203	Alimentação e alojamento	5	5	5	5	5	5	5	0

**SMAS TORRES VEDRAS**

**ORÇAMENTO PARA O ANO 2025 - Despesa**

Código Class. Económica	Designação	Montante €	Plano orçamental plurianual				
			2026	2027	2028	2029	2030 e Seg.
010204	Ajudas de custo	4 600	4 692	4 786	4 882	4 980	0
010205	Abono para falhas	3 500	3 570	3 641	3 714	3 788	0
010210	Subsídio de trabalho nocturno	8 581	8 753	8 928	9 107	9 289	0
010211	Subsídio de turno	33 124	33 786	34 462	35 151	35 854	0
010212	Indemnizações por cessação de funções	5	5	5	5	5	0
010213	Outros suplementos e prémios						
01021301	Prémios de desempenho	15 000	5	5	5	5	0
01021302	Outros	96 741	98 676	100 650	102 663	104 716	0
0103	Segurança social						
010301	Encargos com a saúde	90 000	91 800	93 636	95 509	97 419	0
010302	Outros encargos com a saúde	1 000	5	5	5	5	0
010303	Subsídio familiar a criança e jovens	13 589	13 861	14 138	14 421	14 709	0
010304	Outras prestações familiares	5 000	1 000	1 000	1 000	1 000	0
010305	Contribuições para a segurança social						
01030502	Segurança social dos funcionários públicos						
0103050201	Caixa Geral de Aposentações	574 776	586 272	597 997	609 957	622 156	0
0103050202	Segurança social - Regime Geral	579 369	590 956	602 775	614 831	627 128	0
01030503	Segurança social - Outros	10 000	10 000	10 000	10 000	10 000	0
010306	Acidentes em serviço e doenças profissionais	1 000	5	5	5	5	0
010308	Outras pensões	37 600	26 800	26 800	26 800	26 800	0
010309	Seguros						
01030901	Seguros acidentes trabalho doenças profissionais	90 000	100 000	0	0	0	0

SMAS TORRES VEDRAS

ORÇAMENTO PARA O ANO 2025 - Despesa

Código Class. Económica	Designação	Montante €	Plano orçamental plurianual						
			2026	2027	2028	2029	2030 e Seg.		
010310	Outras despesas de segurança social								
01031001	Eventualidade Maternidade, paternidade e adopção	5 000	1 000	1 000	1 000	1 000	1 000	1 000	0
	<b>Total do Capítulo Económico 01:</b>	<b>6 779 587</b>	<b>6 710 979</b>	<b>6 721 317</b>	<b>6 854 667</b>	<b>6 990 683</b>	<b>0</b>	<b>0</b>	<b>0</b>
<b>02</b>	<b>Aquisição de bens e serviços</b>								
0201	Aquisição de bens								
020101	Matérias-primas e subsidiárias	282 538	350 094	216 131	150 000	150 000	0	0	0
020102	Combustíveis e lubrificantes								
02010201	Gasolina	7 200	11 027	7 000	7 000	7 000	7 000	7 000	0
02010202	Gasóleo	410 600	419 997	420 000	420 000	420 000	420 000	420 000	0
02010299	Outros	4 500	4 520	4 541	4 562	4 583	4 583	4 583	0
020103	Munições, explosivos e artificios	5	5	5	5	5	5	5	0
020104	Limpeza e higiene	1 500	1 500	1 500	1 500	1 500	1 500	1 500	0
020105	Alimentação-Refeições confeccionadas	1 000	1 000	1 000	1 000	1 000	1 000	1 000	0
020106	Alimentação-Géneros para confeccionar	250	250	250	250	250	250	250	0
020107	Vestuário e artigos pessoais	10 000	1 000	1 000	1 000	1 000	1 000	1 000	0
020108	Material de escritório	5 100	1 500	1 500	1 500	1 500	1 500	1 500	0
020109	Produtos químicos e farmacêuticos	1 000	1 000	1 000	1 000	1 000	1 000	1 000	0
020110	Produtos vendidos nas farmácias	700	400	400	400	400	400	400	0
020111	Material de consumo clínico	1 000	500	500	500	500	500	500	0
020112	Material de transporte-Peças	44 500	55 000	55 000	55 000	55 000	15 000	15 000	0
020114	Outro material-Peças	14 180	5 000	5 000	5 000	5 000	5 000	5 000	0
020115	Prémios, condecorações e ofertas	5 100	30 000	15 000	15 000	15 000	15 000	15 000	0

**SMAS TORRES VEDRAS**

**ORÇAMENTO PARA O ANO 2025 - Despesa**

Código Class. Económica	Designação	Montante €	Plano orçamental plurianual						
			2026	2027	2028	2029	2030 e Seg.		
020116	Mercadorias para venda								
02011601	Água	4 434 636	4 523 329	4 613 796	4 706 072	4 800 193			
02011603	Outras	5	5	5	5	5			
020117	Ferramentas e utensílios	7 200	4 020	3 000	2 000	2 000			
020118	Livros e documentação técnica	1 000	500	500	500	500			
020119	Artigos honoríficos e de decoração	1 000	5	5	5	5			
020121	Outros bens	28 800	27 000	27 000	13 000	13 000			
0202	Aquisição de serviços								
020201	Encargos das instalações	305 000	315 675	327 671	300 000	300 000			
020202	Limpeza e higiene	40 000	63 000	42 000	5	5			
020203	Conservação de bens	520 000	530 400	376 296	263 774	194 567			
020204	Locação de edifícios	5	5	5	5	5			
020205	Locação de material de informática	20 000	20 000	14 000	0	0			
020206	Locação de material de transporte	195 000	340 635	340 635	333 827	294 539			
020208	Locação de outros bens	5 000	5 000	5 000	5 000	5 000			
020209	Comunicações	350 000	238 000	238 000	238 000	238 000			
020210	Transportes	5 000	1 500	1 500	1 500	1 500			
020211	Representação dos serviços	500	5	5	5	5			
020212	Seguros	40 000	40 000	40 000	10 000	10 000			
020213	Deslocações e estadas	2 500	2 500	2 500	2 500	2 500			
020214	Estudos, pareceres, projectos e consultadoria	30 000	10 000	5	5	5			
020215	Formação	11 000	6 000	5	5	5			

SMAS TORRES VEDRAS

ORÇAMENTO PARA O ANO 2025 - Despesa

Código Class. Económica	Designação	Montante €	Plano orçamental plurianual					
			2026	2027	2028	2029	2030 e Seg.	
020216	Seminários, exposições e similares	1 000	3 000	3 000	3 000	3 000	3 000	0
020217	Publicidade	4 000	9 150	6 000	6 000	6 000	6 000	0
020218	Vigilância e segurança	5	5	5	5	5	5	0
020219	Assistência técnica	120 000	80 000	80 000	80 000	80 000	35 000	0
020220	Outros trabalhos especializados	6 779 860	6 125 911	6 358 571	7 560 102	8 144 312		0
020222	Serviços de saúde	13 000	13 000	13 000	5	5		0
020224	Encargos de cobrança de receitas	138 000	138 497	139 882	141 281	142 694		0
020225	Outros serviços	31 000	42 170	28 515	28 515	28 515		0
	<b>Total do Capítulo Económico 02:</b>	<b>13 872 684</b>	<b>13 422 105</b>	<b>13 390 728</b>	<b>14 358 833</b>	<b>14 845 103</b>		<b>0</b>
<b>03</b>	Juros e outros encargos							
0305	Outros juros							
030502	Outros							
03050202	Juros de mora	1 000	5	5	5	5		0
03050299	Outros juros	200	5	5	5	5		0
	<b>Total do Capítulo Económico 03:</b>	<b>1 200</b>	<b>10</b>	<b>10</b>	<b>10</b>	<b>10</b>		<b>0</b>
<b>06</b>	Outras despesas correntes							
0602	Diversas							
060201	Impostos e taxas							
06020101	Impostos e taxas pagos pela Autarquia							
0602010101	Taxa de Gestão de Resíduos - TGR	514 278	570 000	570 000	570 000	570 000		0
0602010197	Taxa de Recursos Hídricos - TRH Água	245 764	250 678	255 692	260 795	266 011		0



**SMAS TORRES VEDRAS**

**ORÇAMENTO PARA O ANO 2025 - Despesa**

Código	Designação	Montante €	Plano orçamental plurianual				
			2026	2027	2028	2029	2030 e Seg.
0602010198	Taxa de Recursos Hídricos - TRH Saneamento	137 700	140 454	143 263	146 128	149 051	0
0602010199	Outras	32 115	11 730	11 965	11 965	12 204	0
060203	Outras						
06020301	Outras restituições	500	5	5	5	5	0
06020302	IVA pago	30 000	5	5	5	5	0
06020304	Serviços bancários	5 500	2 900	5	5	5	0
06020305	Outras	160 000	10 000	1 380	1 380	1 380	0
	<b>Total do Capítulo Económico 06:</b>	<b>1 125 857</b>	<b>985 772</b>	<b>982 315</b>	<b>990 283</b>	<b>998 661</b>	<b>0</b>
	<b>Total das Despesas Correntes:</b>	<b>21 779 328</b>	<b>21 118 866</b>	<b>21 094 370</b>	<b>22 203 793</b>	<b>22 834 457</b>	<b>0</b>
<b>07</b>	<b>Aquisição de bens de capital</b>						
0701	Investimentos						
070101	Terrenos	118 300	108 000	95 000	45 000	45 000	0
070103	Edifícios						
07010301	Instalações de serviços	500	0	0	0	0	0
070106	Material de transporte						
07010601	Recolha de resíduos	70 000	20 000	20 000	0	0	0
07010602	Outro	10 000	10 000	10 000	0	0	0
070107	Equipamento de informática	70 971	535 707	55 707	55 707	55 707	30 000
070108	Software informático	7 000	2 000	2 000	2 000	2 000	0
070109	Equipamento administrativo	2 000	0	0	0	0	0
070110	Equipamento básico						
07011001	Equipamento de recolha de resíduos	15 000	160 000	285 000	185 000	135 000	0

**SMAS TORRES VEDRAS**

**ORÇAMENTO PARA O ANO 2025 - Despesa**

Código Class. Económica	Designação	Montante €	Plano orçamental plurianual				
			2026	2027	2028	2029	2030 e Seg.
07011002	Outro	89 900	237 500	230 000	247 500	212 500	753 500
070111	Ferramentas e utensílios	10 000	2 000	2 000	2 000	2 000	2 000
070115	Outros investimentos	3 500	18 500	18 500	18 500	18 500	3 500
0703	Bens de domínio público						
070303	Outras construções e infraestruturas						
07030302	Sistemas de drenagem de águas residuais	1 384 778	809 296	49 040	0	0	0
07030307	Captação e distribuição de água	640 293	1 295 805	585 776	340 750	254 000	384 852
07030311	Infraestruturas p/ tratamento resíduos sólidos	0	200 000	200 000	0	0	0
	<b>Total do Capítulo Económico 07:</b>	<b>2 422 242</b>	<b>3 398 808</b>	<b>1 553 023</b>	<b>896 457</b>	<b>724 707</b>	<b>1 173 852</b>
	Total das Despesas de Capital:	2 422 242	3 398 808	1 553 023	896 457	724 707	1 173 852

**10** Passivos financeiros

1006 Empréstimos a médio e longo prazos

SMAS TORRES VEDRAS

ORÇAMENTO PARA O ANO 2025 - Despesa

Código	Designação	Montante €	Plano orçamental plurianual					
			2026	2027	2028	2029	2030 e Seg.	
100603	Socied. financ.-Bancos e outras instít. financeiras	5	0	0	0	0	0	0
	<b>Total do Capítulo Económico 10:</b>	<b>5</b>	<b>0</b>	<b>0</b>	<b>0</b>	<b>0</b>	<b>0</b>	<b>0</b>
	Total das Despesas não Efetivas:	5	0	0	0	0	0	0
<hr/>								
	Total do Orçamento da Despesa:	24 201 575	24 517 674	22 647 393	23 100 250	23 559 164	1 173 852	
	Total das Despesas Correntes:	21 779 328	21 118 866	21 094 370	22 203 793	22 834 457	0	
	Total das Despesas de Capital:	2 422 242	3 398 808	1 553 023	896 457	724 707	1 173 852	
	Total das Despesas Efetivas:	24 201 570	24 517 674	22 647 393	23 100 250	23 559 164	1 173 852	
	Total das Despesas Não Efetivas:	5	0	0	0	0	0	
	<b>Total do Orçamento da Despesa:</b>	<b>24 201 575</b>	<b>24 517 674</b>	<b>22 647 393</b>	<b>23 100 250</b>	<b>23 559 164</b>	<b>1 173 852</b>	

ORGÃO EXECUTIVO  
 Em ... de Novembro de 2024  


ORGÃO DELIBERATIVO  
 Em ..... de ..... de .....

2025

# RELATÓRIO DA SOCIEDADE DE REVISORES OFICIAIS DE CONTAS







### **Conclusão e opinião**

Baseado na nossa avaliação da prova que suporta os pressupostos, nada chegou ao nosso conhecimento que nos leve a concluir que esses pressupostos não proporcionem uma base razoável para as previsões contidas nos Instrumentos de Gestão Previsional da entidade acima indicados.

Devemos contudo advertir que, frequentemente, os acontecimentos futuros não ocorrem da forma esperada, pelo que os resultados reais serão provavelmente diferentes dos previstos e as variações poderão ser materialmente relevantes.

Massamá, 13 de novembro de 2024

GOMES MARQUES, CARLOS ALEXANDRE & ASSOCIADA, SROC  
representada por  
Vicente Pereira Gomes Marques (ROC n.º 669)

2025

# APROVAÇÃO



Os Documentos Previsionais para o ano de 2025 – Demonstrações Orçamentais, elaboradas em conformidade com a NCP 26 do SNC-AP - Sistema Normalização Contabilística para as Administrações Públicas, aprovado pelo Decreto-Lei n.º 192/2015 de 11 de setembro, constantes do anexo II do referido Decreto-Lei e que dele fazem parte integrante, foram presentes ao Conselho de Administração, em sua reunião de 13/11/2024

A Presidente, Eng<sup>a</sup> Laura Maria Jesus Rodrigues



---

O Vogal, Francisco João Pacheco Martins



---

O Vogal, Luís Pedro Duarte da Silva



---



Aprovados pela Câmara Municipal, na sua reunião de 28/11/2024

A Presidente da Câmara Municipal



Os Vereadores





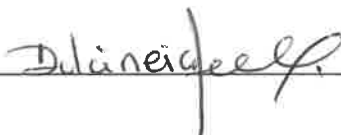












Aprovado pela Assembleia Municipal em sessão de 18/12/2024

O Presidente da Assembleia Municipal

